OMV AG

Börse: München	ISIN: AT0000743059	Währung: EUR	Kurs: 42,54 EUR	Stand: 16.04.2025

Das Unternehmen ist in drei Segmenten tätig: Chemicals & Materials, Fuels & Feedstock, und Energy. Im Bereich Chemicals & Materials ist die OMV über ihre Tochtergesellschaft Borealis einer der weltweit führenden Anbieter von fortschrittlichen und kreislauffähigen Polyolefin-Lösungen und ein europäischer Marktführer bei Basischemikalien, Düngemitteln und Kunststoff-Recycling. Gemeinsam mit ihren beiden großen Joint Ventures - Borouge (mit ADNOC, in den Vereinigten Arabischen Emiraten und Singapur) und Baystar™ (mit TotalEnergies, in den USA) - liefert Borealis Produkte und Dienstleistungen an Kunden in aller Welt. Der OMV Geschäftsbereich Kraftstoffe und Rohstoffe produziert und vermarktet Kraftstoffe sowie Rohstoffe für die chemische Industrie, betreibt drei Raffinerien in Europa und ist mit 15% an einem Raffinerie-Joint-Venture in den Vereinigten Arabischen Emiraten beteiligt. OMV betreibt rund 1.800 Tankstellen in zehn europäischen Ländern. Im Segment Energie exploriert und produziert OMV Öl und Gas in den vier Kernregionen Mittel- und Osteuropa, Naher Osten und Afrika, Nordsee und Asien-Pazifik.OMV beabsichtigt, sich von einem integrierten Öl-, Gas- und Chemieunternehmen zu einem führenden Anbieter von innovativen und nachhaltigen Kraftstoffen, Chemikalien und Materialien zu entwickeln und gleichzeitig eine führende Rolle in der Kreislaufwirtschaft einzunehmen.

Aktuelles KGV	6,72
Gewinn je Aktie	4,24
Letzte Dividende je Aktie	4,75
Aktuelle Dividendenrendite	16,64
Cash Flow je Aktie	16,67
Buchwert je Aktie	54,61
Akt. Marktkapitalisierung	9.338,73 Mil.
EBIT	4254,00 Mil.
EBIT-Marge	12,17
Industrie	Energie und Versorger
Sektor	Öl und Gas
Subsektor	-
Anschrift	OMV AG Trabrennstraße 6-8 A-1020 Wien www.omv.com
Investor Relations	Florian Greger
IR-Telefon	+43-1-40440-21600
IR-Email	investor.relations@omv.com
Hauptaktionäre	Free float (43.4%),ÖBAG (31.5%),Abu Dhabi National Oil Company (ADNOC) P.J.S.C. (24.9%),Treasury shares (0.2%)
Streubesitz	43,40%
Vorstand	Reinhard Florey, Martijn Arjen van Koten, Berislav Gašo
Aufsichtsrat	Lutz Feldmann, Edith Hlawati, Khaled Salmeen, Khaled Al Zaabi, Dorothée Deuring, Patrick Lammers, Jean-Baptiste Renard, Elisabeth Stadler...
Mitarbeiter	23 557
Umsatz	34968,00 Mil.

Historische Daten: 2024 Erstellt: 21.04.2025 14:11

Wertentwicklung	1M	6M	1J
Performance	-5,82%	+10,93%	-0,28%
Volatilität	37,66	22,45	22,75
Volumen Ø (Stk./Tag)	165	90	130

Aktuelles KGV

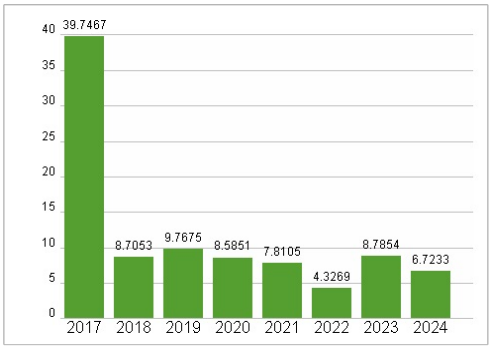

Dividende je Aktie (EUR)

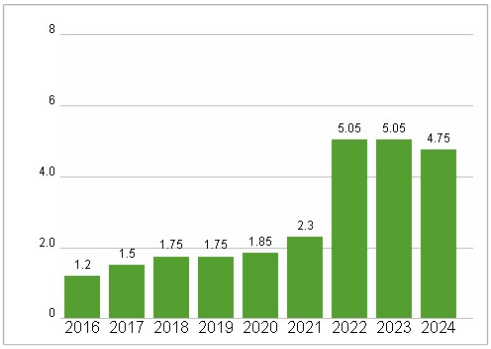

Unternehmensumsatz (EUR)

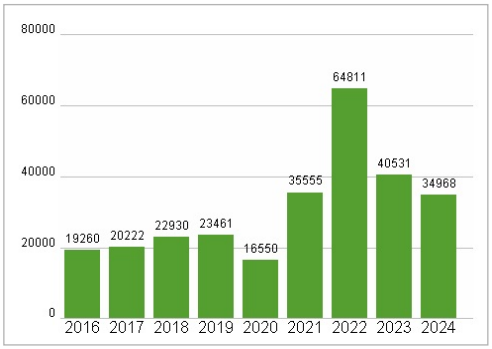

EBIT (EUR)

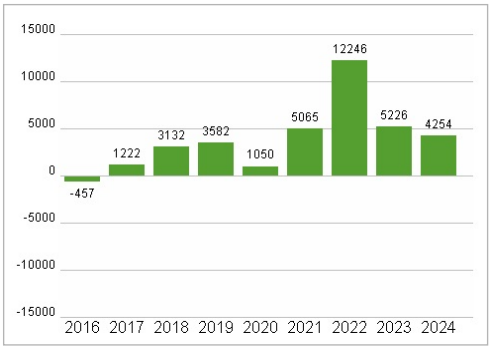

RISIKOHINWEISE: Die Informationen auf dieser Seite dienen ausschließlich zu Informationszwecken und sollten weder als Verkaufsangebot noch als Aufforderung zum Kauf des Wertpapieres oder einer Empfehlung zugunsten des Wertpapieres verstanden werden. Die baha GmbH und die BAWAG P.S.K. Bank für Arbeit und Wirtschaft und Österreichische Postsparkasse Aktiengesellschaft übernehmen trotz sorgfältigster Recherche keinerlei Haftung für die Richtigkeit der angegebenen Daten.
Factsheet erstellt von: www.baha.com