

American Express Company

Börse: NYSE

ISIN: US0258161092

Währung: USD

Kurs: 247,82 USD

Stand: 03.04.2025

American Express Company ist einer der weltweit größten Anbieter von Finanz- und Reisedienstleistungen und mit über 100 Millionen eingesetzten Karten einer der führenden Anbieter von Kreditkarten. Die Produkte und Dienstleistungen des Unternehmens umfassen neben Kreditkarten- und Reisemanagement für Privatkunden und Unternehmen auch Geldanlagemöglichkeiten und Versicherungen. Das Portfolio wird erweitert durch eine Reihe von Prämienprogrammen, Sparkonten und mobilen Funktionen und wendet sich neben den Kundenstämmen aus Großunternehmen und Privatkunden auch an kleine und mittelständische Unternehmen. Über ein globales Händlernetzwerk bietet das Unternehmen Point-of-Sale-Produkte, Multichannel-Marketingprogramme und stellt Services für die entsprechenden internationalen Märkte zur Verfügung.

Aktuelles KGV	20,58
Gewinn je Aktie	14,42
Letzte Dividende je Aktie	2,80
Aktuelle Dividendenrendite	0,94
Cash Flow je Aktie	20,00
Buchwert je Aktie	43,08
Akt. Marktkapitalisierung	208.504,51 Mil.
EBIT	0,00 Mil.
EBIT-Marge	-

Industrie	Finanzdienstleister
Sektor	Besondere Finanzdienstleister
Subsektor	Verschiedene Finanzen
Anschrift	American Express Company 200 Vesey Street, 50th floor New York, NY 10285-3106, USA www.americanexpress.com

Investor Relations	
IR-Telefon	+1-212-640-5574
IR-Email	IR@aexp.com

Hauptaktionäre	Berkshire Hathaway, Inc (21.58%), Vanguard Group Inc (6.44%), Blackrock Inc. (6.25%), State Street Corporation (4.24%), JP Morgan Chase...
----------------	--

Streubesitz	68,11%
-------------	--------

Vorstand	Christophe Le Caillec, Douglas E. Buckminster, Mohammed Badi, Nicole Hildebrandt, Alan Gallo, Howard Grosfield, Monique R. Herena,...
----------	---

Aufsichtsrat	Stephen J. Squeri, Thomas J. Baltimore, Jr., John J. Brennan, Walter J. Clayton III, Theodore J. Leonsis, Deborah P. Majoras, Karen...
--------------	--

Mitarbeiter	-
-------------	---

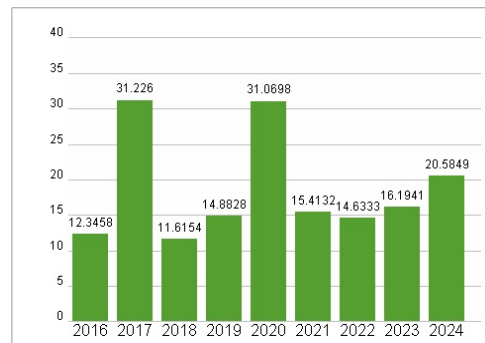
Umsatz	74201,00 Mil.
--------	---------------



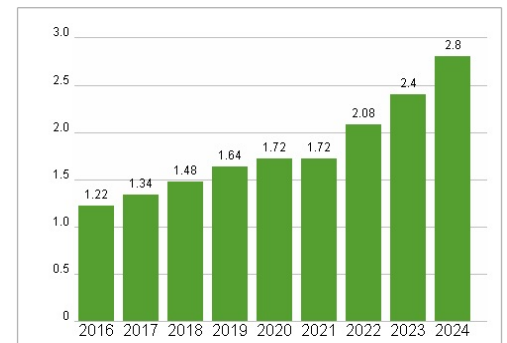
Wertentwicklung

	1M	6M	1J
Performance	-15,22%	-15,32%	+5,04%
Volatilität	49,85	30,57	27,53
Volumen Ø (Stk./Tag)	3 873 003	2 797 911	2 822 960

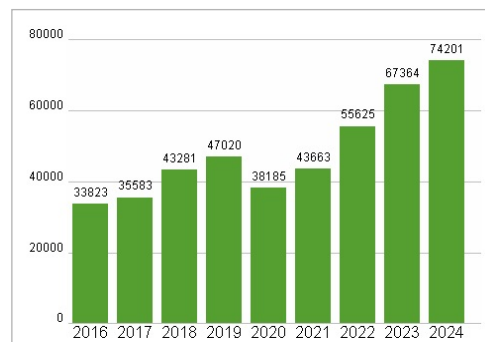
Aktuelles KGV




Dividende je Aktie (USD)



Unternehmensumsatz (USD)



EBIT (USD)



Historische Daten: 2024

Erstellt: 06.04.2025 23:32

RISIKOHINWEISE: Die Informationen auf dieser Seite dienen ausschließlich zu Informationszwecken und sollten weder als Verkaufsangebot noch als Aufforderung zum Kauf des Wertpapiers oder einer Empfehlung zugunsten des Wertpapiers verstanden werden. Die baha GmbH und die BAWAG P.S.K. Bank für Arbeit und Wirtschaft und Österreichische Postsparkasse Aktiengesellschaft übernehmen trotz sorgfältigster Recherche keinerlei Haftung für die Richtigkeit der angegebenen Daten.

Factsheet erstellt von: www.baha.com