

Cigna Group

Börse: NYSE ISIN: US1255231003 Währung: USD Kurs: 330,07 USD Stand: 21.11.2024

Die CIGNA Corporation ist eine der führenden Angestelltenversicherungen in den Vereinigten Staaten. Die Produkte und Dienstleistungen des Unternehmens decken die Bereiche der Gesundheitsfürsorge, Unfall- und Arbeitsunfähigkeitsfürsorge, Ruhestandsdienstleistungen sowie das Investment Management ab. In den meisten Fällen richten sich die Angebote an Arbeitgeber, die ihre Angestellten bestmöglich absichern möchten. Daneben bietet die Gruppe aber auch Lebensversicherungen und Sozialleistungen für Privatpersonen in den USA, aber auch auf anderen ausgewählten internationalen Märkten an.

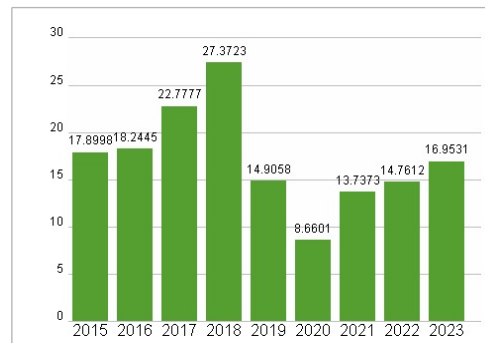
| | |
|----------------------------|--|
| Aktuelles KGV | 16,95 |
| Gewinn je Aktie | 17,66 |
| Letzte Dividende je Aktie | 4,92 |
| Aktuelle Dividendenrendite | 1,64 |
| Cash Flow je Aktie | 40,41 |
| Buchwert je Aktie | 158,18 |
| Akt. Marktkapitalisierung | 87.545,71 Mil. |
| EBIT | 8536,00 Mil. |
| EBIT-Marge | 4,37 |
| Industrie | Finanzdienstleister |
| Sektor | Versicherungen |
| Subsektor | - |
| Anschrift | Cigna Corp. 900 Cottage Grove Road Bloomfield, Connecticut 06002, USA www.cigna.com |
| Investor Relations | Ralph Giacobbe |
| IR-Telefon | +1-860-787-7968 |
| IR-Email | Ralph.Giacobbe@TheCignaGroup.com |
| Hauptaktionäre | Vanguard Group (8.72%), BlackRock Inc. (8.64%), FMR LLC. (5.11%), State Street Corporation (4.76%), PRICE T ROWE ASSOCIATES INC MD (4.74%) |
| Streubesitz | 71,70% |
| Vorstand | Brian Evanko, Chuck Berg, Dr. David Brailer, Noelle Eder, Nicole Jones, Everett Neville, Cindy Ryan, Paul Sanford, Chris DeRosa, Jason... |
| Aufsichtsrat | David M. Cordani, Donna F. Zarcone, Dr. Mark McClellan, Elder Granger, Eric C. Wiseman, Eric J. Foss, George Kurian, Kathleen M. Mazzarella... |
| Mitarbeiter | - |
| Umsatz | 195265,00 Mil. |



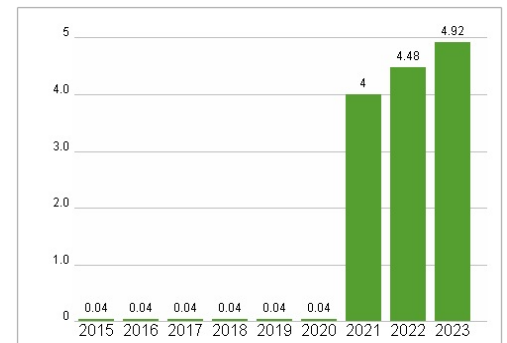
Wertentwicklung

| | 1M | 6M | 1J |
|----------------------|-----------|-----------|-----------|
| Performance | +3,47% | -2,37% | +13,93% |
| Volatilität | 31,96 | 24,14 | 27,80 |
| Volumen Ø (Stk./Tag) | 1 950 934 | 1 500 820 | 1 654 030 |

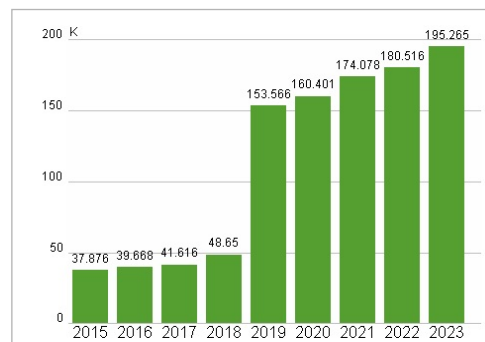
Aktuelles KGV



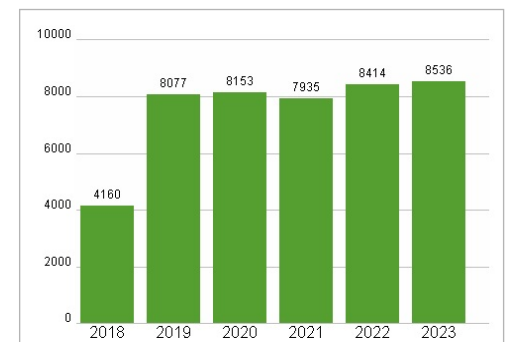
Dividende je Aktie (USD)



Unternehmensumsatz (USD)



EBIT (USD)



Historische Daten: 2023 Erstellt: 22.11.2024 21:56