

# ConocoPhillips

Börse: NYSE

ISIN: US20825C1045

Währung: USD

Kurs: 111,90 USD

Stand: 21.11.2024

ConocoPhillips Incorporated ist als Energieunternehmen in zahlreichen Aspekten des Erdöl- und Erdgasgeschäftes tätig. Dazu gehören sowohl die weltweite Erkundung, die Förderung, der Transport und die Vermarktung als auch die Energiegewinnung. Bekannt ist das Unternehmen unter anderem aufgrund seiner innovativen Herangehensweise an Unterwasser-, Ölsuch- und Förderungsaktionen und wurde als das sicherste Energieunternehmen der Welt ausgezeichnet. Bei der Förderung und Produktion setzt das Unternehmen primär auf rohes Erdöl und Erdgas. Die Tätigkeiten konzentrieren sich dabei unter anderem auf den Golf von Mexico, Kanada, Südamerika, Westafrika, Nordwesteuropa, Eurasien, Westafrika und Südostasien.

Aktuelles KGV	12,46
Gewinn je Aktie	9,31
Letzte Dividende je Aktie	3,91
Aktuelle Dividendenrendite	3,37
Cash Flow je Aktie	16,97
Buchwert je Aktie	41,89
Akt. Marktkapitalisierung	136.545,72 Mil.
EBIT	0,00 Mil.
EBIT-Marge	-

Industrie	Energie und Verkehrsmittel
Sektor	Öl und Gas

Subsektor	-
Anschrift	ConocoPhillips Inc. 925 N. Eldridge Parkway Houston, TX 77079, USA www.conocophillips.com

Investor Relations	Mark Keener
IR-Telefon	+1-281-293-5000
IR-Email	mark.a.keener@conocophillips.com

Hauptaktionäre	Vanguard Group (9.38%), BlackRock Inc. (8.26%), State Street Corporation (6.11%), JP Morgan Chase & Co. (4.47%), Wellington Management...
----------------	---

Streubesitz	78,16%
-------------	--------

Vorstand	W. L. (Bill) Bullock, Jr., Will Giraud, Heather Hrap, Kirk Johnson, Tim Leach, Andrew Lundquist, Dominic E. Macklon, Andy O'Brien,...
----------	---

Aufsichtsrat	Dennis V. Arriola, Gay Huey Evans, Jeffrey A. Joerres, Ryan M. Lance, Timothy A. Leach, William H. McRaven, Sharmila Mulligan, Eric...
--------------	--

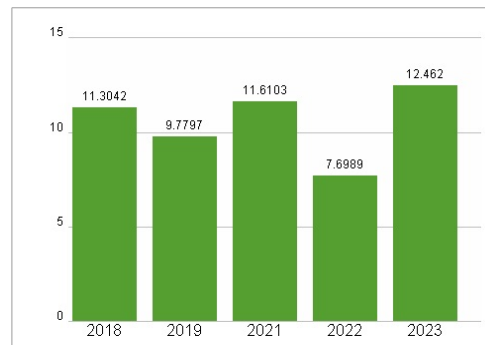
Mitarbeiter	-
Umsatz	56141,00 Mil.



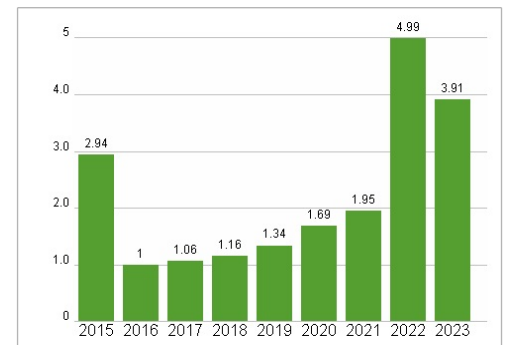
## Wertentwicklung

	1M	6M	1J
Performance	+6,51%	-5,37%	-2,62%
Volatilität	29,09	24,13	21,40
Volumen Ø (Stk./Tag)	5 689 743	6 347 467	5 981 095

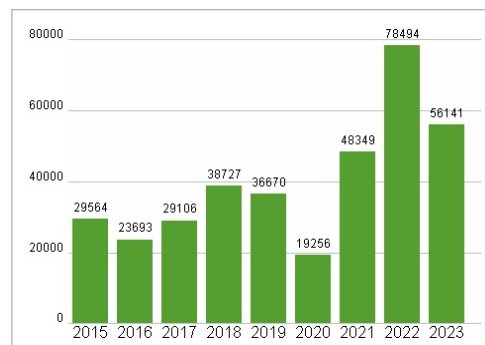
## Aktuelles KGV




## Dividende je Aktie (USD)



## Unternehmensumsatz (USD)



## EBIT (USD)



Historische Daten: 2023

Erstellt: 22.11.2024 20:41

RISIKOHINWEIS: Die Informationen auf dieser Seite dienen ausschließlich zu Informationszwecken und sollten weder als Verkaufsangebot noch als Aufforderung zum Kauf des Wertpapiers oder einer Empfehlung zugunsten des Wertpapiers verstanden werden. Die baha GmbH und die BAWAG P.S.K. Bank für Arbeit und Wirtschaft und Österreichische Postsparkasse Aktiengesellschaft übernehmen trotz sorgfältigster Recherche keinerlei Haftung für die Richtigkeit der angegebenen Daten.

Factsheet erstellt von: www.baha.com