

# Freeport McMoRan Inc

Börse: NYSE

ISIN: US35671D8570

Währung: USD

Kurs: 39,09 USD

Stand: 22.01.2025

FCX ist ein führendes US-Rohstoffunternehmen mit einem branchenführenden globalen Portfolio an Bodenschätzen. FCX ist der größte börsennotierte Kupferproduzent der Welt. Das Portfolio von FCX umfasst das Grasberg-Mineralegebiet in Indonesien, eines der größten Kupfer- und Goldvorkommen der Welt, sowie bedeutende Bergbaubetriebe in Nord- und Südamerika, darunter das große Morenci-Mineralegebiet in Nordamerika und das Cerro Verde-Gebiet in Südamerika.

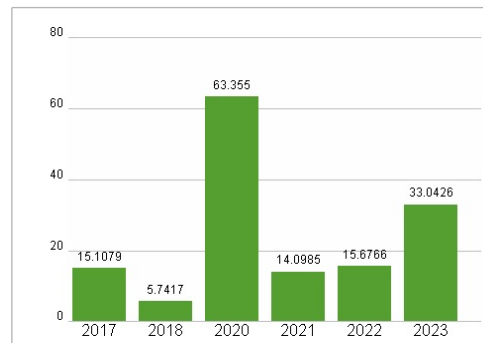
|                            |   |
|----------------------------|---|
| Aktuelles KGV              | 33,04   |
| Gewinn je Aktie            | 1,29  |
| Letzte Dividende je Aktie  | 0,60  |
| Aktuelle Dividendenrendite | 1,41  |
| Cash Flow je Aktie         | 3,68  |
| Buchwert je Aktie          | 19,04   |
| Akt. Marktkapitalisierung  | 61.062,79 Mil.  |
| EBIT                       | 6225,00 Mil.  |
| EBIT-Marge                 | 27,24   |
| Industrie                  | Energie und Versorger   |
| Sektor                     | Energieversorger  |
| Subsektor                  | Energieversorger  |
| Anschrift                  | Freeport-McMoRan Inc.<br>333 North Central Avenue<br>Phoenix, AZ 85004, USA<br>www.fcx.com  |
| Investor Relations         | David Joint   |
| IR-Telefon                 | +1-602-366-8400   |
| IR-Email                   | ir@fmi.com  |
| Hauptaktionäre             | Vanguard Group (8.32%), BlackRock Inc. (7.7%), FMR LLC. (5.57%), State Street Corporation (4.38%), CAPITAL RESEARCH GLOBAL INVESTOR (4.38%) |
| Streubesitz                | 87,98%  |
| Vorstand                   | Maree E. Robertson, Douglas N. Currault II, Stephen T. Higgins, Richard C. Adkerson   |
| Aufsichtsrat               | Richard C. Adkerson, Dustan E. McCoy, David P. Abney, Marcela E. Donadio, Robert W. "Bob" Dudley, Hugh Grant, Lydia H. Kennard, Ryan...     |
| Mitarbeiter                | -   |
| Umsatz                     | 22855,00 Mil.   |



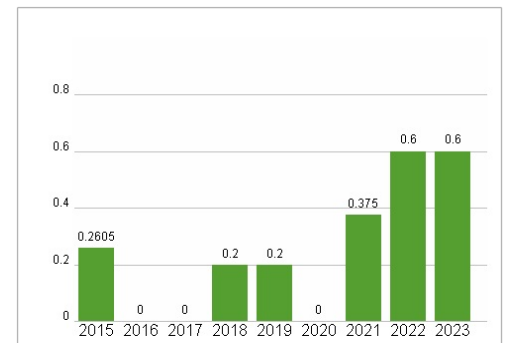
## Wertentwicklung

|                      | 1M         | 6M         | 1J         |
|----------------------|------------|------------|------------|
| Performance          | -1,91%     | -14,95%    | +0,86%     |
| Volatilität          | 19,87      | 33,73      | 33,95      |
| Volumen Ø (Stk./Tag) | 11 302 300 | 11 697 574 | 12 803 920 |

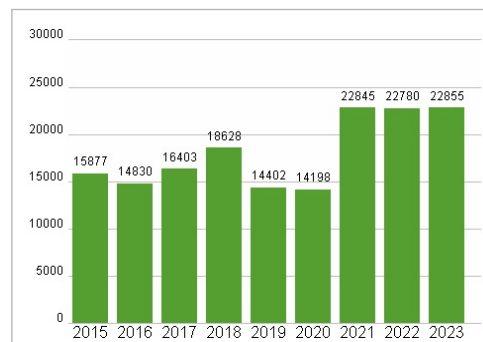
## Aktuelles KGV



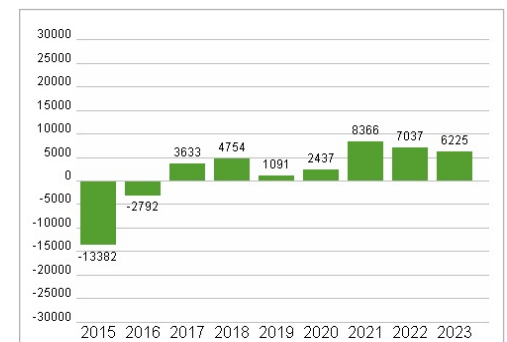
## Dividende je Aktie (USD)



## Unternehmensumsatz (USD)



## EBIT (USD)



Historische Daten: 2023    Erstellt: 24.01.2025 01:48