

# General Dynamics Corporation

Börse: NYSE

ISIN: US3695501086

Währung: USD

Kurs: 291,99 USD

Stand: 17.07.2024

General Dynamics Corp. ist ein international tätiger Rüstungskonzern. Das Unternehmen nimmt führende Positionen bei landgestützten und amphibischen Gefechtssystemen, missionskritischen Informationssystemen sowie bei Systemen für Schiffsbau und kommerzielle Luftfahrt ein. Zu den größten Kunden zählt das U.S. Militär, andere Regierungsorganisationen, Armeen von verbündeten Nationen sowie auch verschiedene Unternehmen.

Aktuelles KGV	21,46
Gewinn je Aktie	12,10
Letzte Dividende je Aktie	5,28
Aktuelle Dividendenrendite	2,03
Cash Flow je Aktie	17,19
Buchwert je Aktie	77,74
Akt. Marktkapitalisierung	71.144,44 Mil.
EBIT	4245,00 Mil.
EBIT-Marge	10,04

Industrie Industrie

Sektor Luftfahrt

Subsektor Luftfahrt und Verteidigung

Anschrift  
 General Dynamics Corporation  
 11011 Sunset Hills Road  
 Reston, Virginia 20190, USA  
 www.generaldynamics.com

Investor Relations Howard A. Rubel

IR-Telefon +1-703-876-3559

IR-Email  
 investorrelations@generaldynamics.com

Hauptaktionäre  
 Longview Asset Management, LLC (10.36%), Vanguard Group, Inc. (8.16%), Newport Trust Co (6.02%), Blackrock Inc. (5.71%), Wellington

Streubesitz -

Vorstand  
 Jason W. Aiken, Mark C. Roualet, Robert E. Smith, Gregory S. Gallopoulos, Shane A. Berg, Kimberly A. Kuryea, Ira P. Berman, Christopher...

Aufsichtsrat  
 Phebe N. Novakovic, Richard D. Clarke, Rudy F. deLeon, Cecil D. Haney, Mark M. Malcolm, Charles W. Hooper, James N. Mattis, C. Howard...

Mitarbeiter -

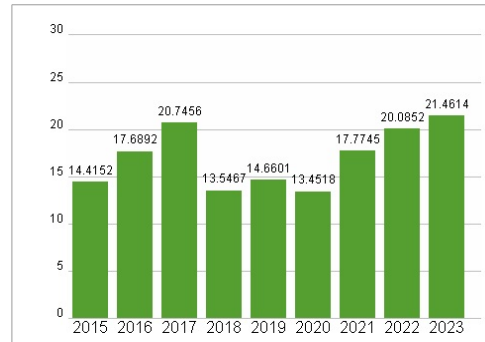
Umsatz 42272,00 Mil.



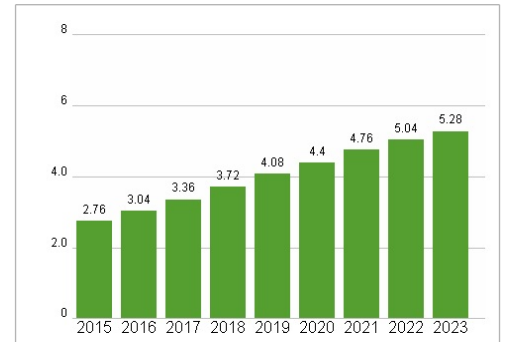
## Wertentwicklung

	1M	6M	1J
Performance	-1,34%	+17,16%	+37,70%
Volatilität	12,20	14,68	16,66
Volumen Ø (Stk./Tag)	1 116 137	1 047 539	1 095 643

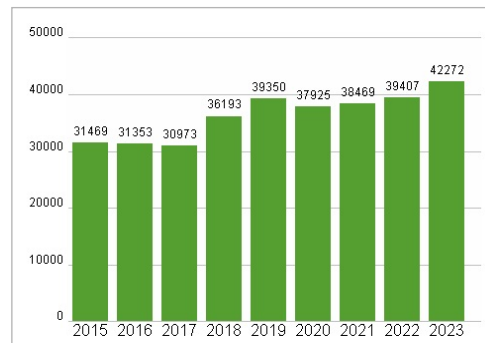
## Aktuelles KGV



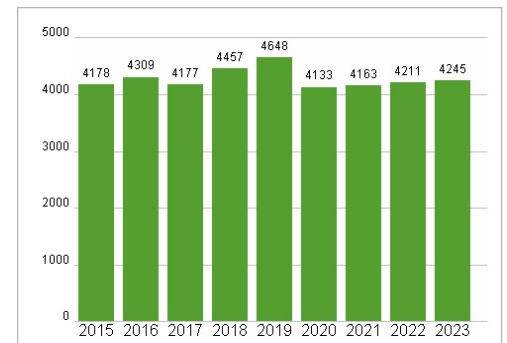
## Dividende je Aktie (USD)



## Unternehmensumsatz (USD)



## EBIT (USD)



Historische Daten: 2023

Erstellt: 18.07.2024 17:32

RISIKOHINWEIS: Die Informationen auf dieser Seite dienen ausschließlich zu Informationszwecken und sollten weder als Verkaufsangebot noch als Aufforderung zum Kauf des Wertpapiers oder einer Empfehlung zugunsten des Wertpapiers verstanden werden. Die baha GmbH und die BAWAG P.S.K. Bank für Arbeit und Wirtschaft und Österreichische Postsparkasse Aktiengesellschaft übernehmen trotz sorgfältigster Recherche keinerlei Haftung für die Richtigkeit der angegebenen Daten.

Factsheet erstellt von: www.baha.com