

LLOYDS BKG GRP LS-,10

Börse: Düsseldorf

ISIN: GB0008706128

Währung: EUR

Kurs: 0,65 EUR

Stand: 20.12.2024

Lloyds Banking Group plc ist eine der führenden britischen Privatkundenbanken. Der Konzern entstand 1995 durch die Fusion der Lloyds Bank plc und der TSB Group plc und bietet über seine Tochtergesellschaften eine breitgefächerte Palette an Bank- und Finanzdienstleistungen an. Die Gruppe ist dabei nicht nur im Retailgeschäft tätig, sondern betreut auch Unternehmen sowohl im Klein- und Mittelstandsgewerbe als auch multinationale Großkunden. Die Tätigkeiten des Unternehmens finden international statt und umfassen Großbritannien, die USA, Europa und Neuseeland. Zu den namhaften Tochtergesellschaften der Gruppe gehören Lloyds Bank, Halifax, die Bank of Scotland und Scottish Widows.

Aktuelles KGV	5,67
Gewinn je Aktie	0,08
Letzte Dividende je Aktie	0,03
Aktuelle Dividendenrendite	5,79
Cash Flow je Aktie	0,10
Buchwert je Aktie	0,73
Akt. Marktkapitalisierung	30.982,58 Mil.
EBIT	0,00 Mil.
EBIT-Marge	-

Industrie	Finanzdienstleister
Sektor	Banken
Subsektor	Banken
Anschrift	Lloyds Banking Group plc 25 Gresham Street UK-London EC2V 7HN www.lloydsbankinggroup.com/

Investor Relations	Douglas Radcliffe
IR-Telefon	+44-20-7356-1571
IR-Email	investor.relations@finance.lloydsbanking.com

Hauptaktionäre	BlackRock, Inc. (8.08%), The Vanguard Group, Inc. (4.72%), Harris Associates L.P. (4.52%), HBOS Investment Fund Managers Limited (4.00%)
----------------	--

Streubesitz	89,87%
-------------	--------

Vorstand	William Chalmers
----------	------------------

Aufsichtsrat	Robin Budenberg, Sarah Legg, Amanda Mackenzie, Harmeen Mehta, Cathy Turner, Scott Wheway, Catherine Woods, Nathan Bostock, Charlie...
--------------	---

Mitarbeiter	62 569
-------------	--------

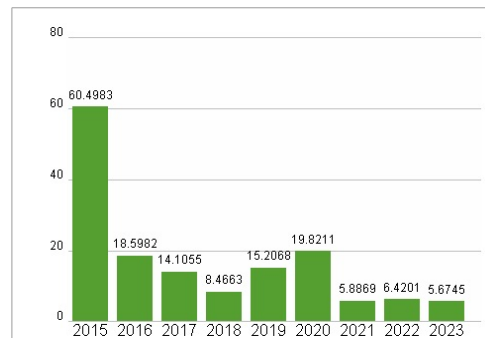
Umsatz	35405,00 Mil.
--------	---------------



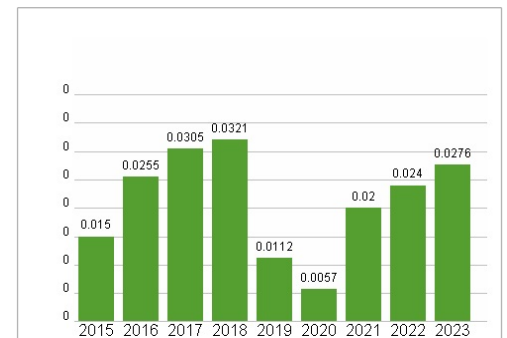
Wertentwicklung

	1M	6M	1J
Performance	0,00%	-1,53%	+16,85%
Volatilität	30,20	28,72	25,86
Volumen Ø (Stk./Tag)	00	200	107

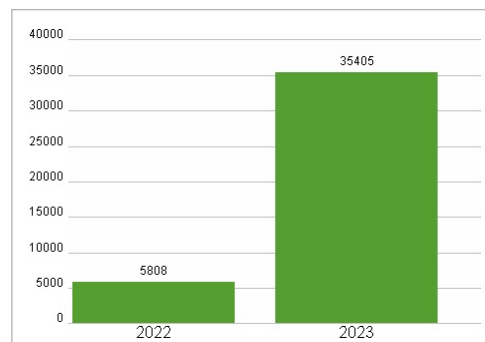
Aktuelles KGV



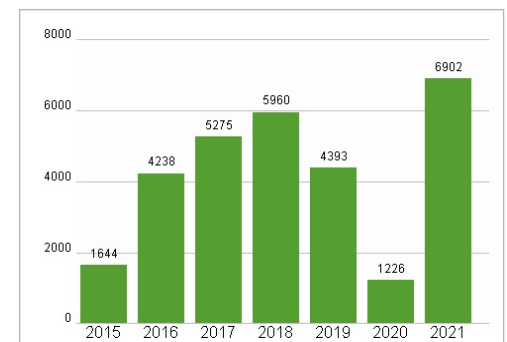
Dividende je Aktie (GBP)



Unternehmensumsatz (GBP)



EBIT (GBP)



Historische Daten: 2023 Erstellt: 23.12.2024 10:34

RISIKOHINWEISE: Die Informationen auf dieser Seite dienen ausschließlich zu Informationszwecken und sollten weder als Verkaufsangebot noch als Aufforderung zum Kauf des Wertpapiers oder einer Empfehlung zugunsten des Wertpapiers verstanden werden. Die baha GmbH und die BAWAG P.S.K. Bank für Arbeit und Wirtschaft und Österreichische Postsparkasse Aktiengesellschaft übernehmen trotz sorgfältigster Recherche keinerlei Haftung für die Richtigkeit der angegebenen Daten.

Factsheet erstellt von: www.baha.com