

BT GROUP PLC LS 0.05

Börse: Düsseldorf

ISIN: GB0030913577

Währung: EUR

Kurs: 1,68 EUR

Stand: 21.01.2025

Die BT Group PLC (British Telecom oder BT) ist die Holdinggesellschaft einer integrierten Unternehmensgruppe, die Stimm- und Datenübertragungsdienste in mehr als 180 Ländern anbietet. Das Angebotsspektrum umfasst nationale und internationale Telekommunikations-Services, Netzwerk- und IT-Services, Breitband- und Internet-Produkte wie auch verschiedene Produkte, die die Bereiche Festnetz und Mobilfunk miteinander verbinden. Der Konzern gilt in Großbritannien sowohl für den privaten als auch für den Geschäftskundenmarkt als einer der größten und führenden Kommunikationsdienstleister des Landes. BT legt großen Wert auf enge Kundenbindung, mit dem Ziel, die für ein Telekommunikationsunternehmen bestmögliche Kundenbetreuung zu gewährleisten, gleichzeitig aber die eigene Effizienz und Produktivität zu steigern.

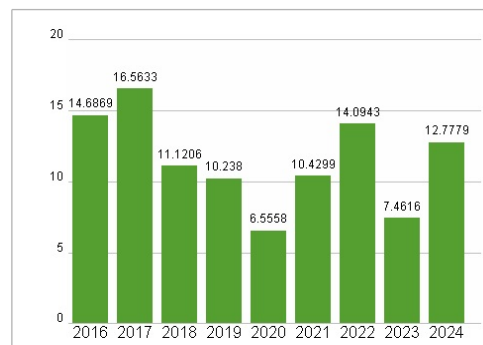
| | |
|----------------------------|---|
| Aktuelles KGV | 12,78 |
| Gewinn je Aktie | 0,09 |
| Letzte Dividende je Aktie | 0,08 |
| Aktuelle Dividendenrendite | 7,30 |
| Cash Flow je Aktie | 0,60 |
| Buchwert je Aktie | 1,26 |
| Akt. Marktkapitalisierung | 10.925,07 Mil. |
| EBIT | 2214,00 Mil. |
| EBIT-Marge | 10,65 |
| Industrie | Telekommunikation |
| Sektor | Mobilnetz |
| Subsektor | - |
| Anschrift | BT Group plc Newgate Street 81 UK-London EC1A 7AJ www.bt.com |
| Investor Relations | Mark Lidiard |
| IR-Telefon | +44-20-7356-4909 |
| IR-Email | ir@bt.com |
| Hauptaktionäre | Patrick Drahi (25%), Deutsche Telekom AG (12.3%), BT Group Plc, Shareview Clients (5.54%), The Vanguard Group, Inc. (2.01%), BlackRock |
| Streubesitz | 79,76% |
| Vorstand | Simon Lowth, Marc Allera, Bas Burger, Howard Watson, Athalie Williams, Sabine Chalmers, Clive Selley |
| Aufsichtsrat | Adam Crozier, Allison Kirkby, Simon Lowth, Ruth Cairnie, Maggie Chan Jones, Alex Chisholm, Steven Guggenheimer, Matthew Key, Raphael... |
| Mitarbeiter | - |
| Umsatz | 20797,00 Mil. |



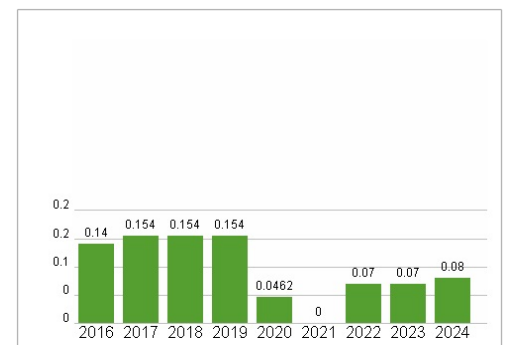
Wertentwicklung

| | 1M | 6M | 1J |
|----------------------|--------|--------|---------|
| Performance | -3,47% | +1,83% | +23,70% |
| Volatilität | 22,42 | 27,52 | 30,30 |
| Volumen Ø (Stk./Tag) | 00 | 68 | 105 |

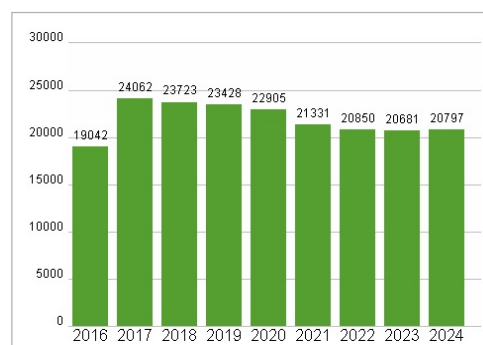
Aktuelles KGV



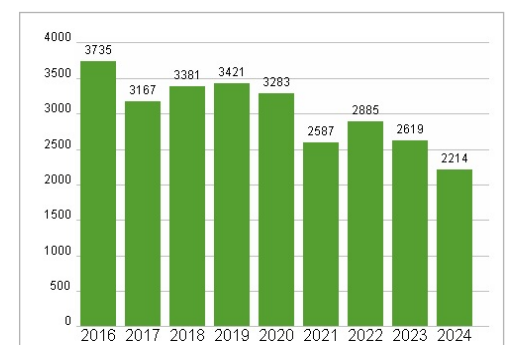
Dividende je Aktie (GBP)



Unternehmensumsatz (GBP)



EBIT (GBP)



Historische Daten: 2024 Erstellt: 23.01.2025 05:12