

# ROCHE HLDG AG GEN.

Börse: Düsseldorf

ISIN: CH0012032048

Währung: EUR

Kurs: 246,55 EUR

Stand: 27.06.2019

Die Roche Holding ist ein führendes Healthcare-Unternehmen. Die Gesellschaft engagiert sich aktiv bei der Erforschung, Entwicklung und den Vertrieb neuartiger Gesundheitslösungen. Die Produkte und Dienstleistungen umfassen alle medizinischen Bereiche, von der Prävention über die Diagnostik bis hin zur Therapie. Roche ist der weltweit führende Anbieter von In-vitro-Diagnostika, von diversen Arzneimitteln gegen Krebs und für die Transplantationsmedizin. Weitere Bereiche des Unternehmens sind Autoimmunerkrankungen, Entzündungskrankheiten, Virologie, Stoffwechselstörungen oder auch Erkrankungen des Zentralnervensystems.

Aktuelles KGV	17,21
Gewinn je Aktie	14,21
Letzte Dividende je Aktie	9,60
Aktuelle Dividendenrendite	3,93
Cash Flow je Aktie	19,89
Buchwert je Aktie	36,22
Akt. Marktkapitalisierung	197.862,53 Mil.
EBIT	15395,00 Mil.
EBIT-Marge	25,47

Industrie	Gesundheitswesen
Sektor	Pharmazeutische Industrie
Subsektor	Pharmazeutische Industrie
Anschrift	Roche Holding Grenzacherstraße 124 CH-4070 Basel www.roche.com

Investor Relations	Bruno Eschli
IR-Telefon	+41 (61) 687 5284
IR-Email	investor.relations@roche.com

Hauptaktionäre	Fisher Asset Management, LLC (0.26%), Saratoga Research & Investment Management (0.03%), Sound Shore Management, Inc. (0.03%)
----------------	---

Streubesitz	88,00%
-------------	--------

Vorstand	Dr. Alan Hippe, Cristina A. Wilbur, Teresa Graham, Matt Sause, Claudia Bockstiegel, Prof. Dr. Hans Clevers, Dr. Levi Garraway, Silke...
----------	---

Aufsichtsrat	André Hoffmann, Anita Hauser, Bernard Poussot, Dr. Claudia Süsmuth Dyckerhoff, Dr. Patrick Frost, Dr. Severin Schwan, Prof. Dr. Richard...
--------------	--

Mitarbeiter	103 605
-------------	---------

Umsatz	60441,00 Mil.
--------	---------------

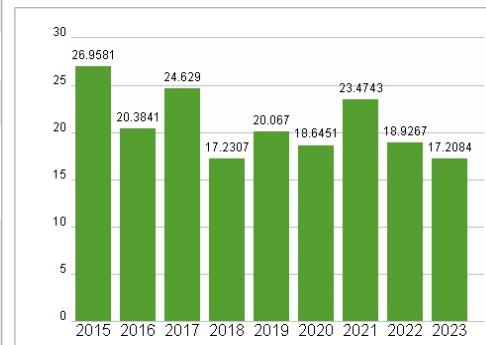
KONZERN VERFÜGBAR



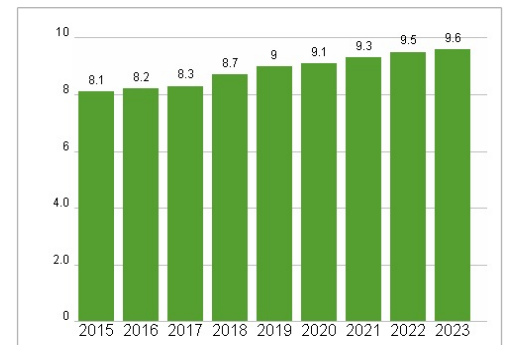
## Wertentwicklung

	1M	6M	1J
Performance	0,00%	0,00%	0,00%
Volatilität			
Volumen Ø (Stk./Tag)	00	00	00

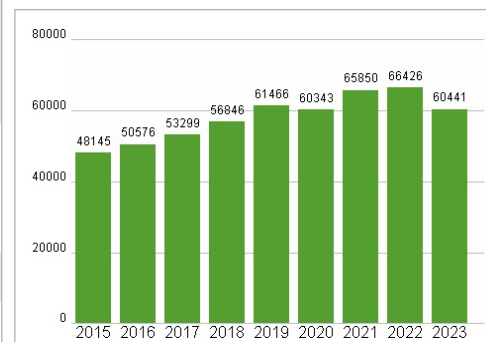
## Aktuelles KGV



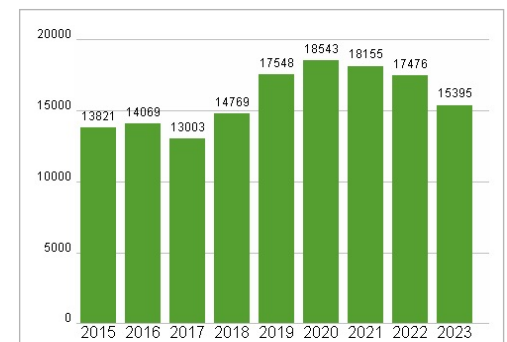
## Dividende je Aktie (CHF)



## Unternehmensumsatz (CHF)



## EBIT (CHF)



Historische Daten: 2023

Erstellt: 19.07.2024 12:07

RISIKOHINWEISE: Die Informationen auf dieser Seite dienen ausschließlich zu Informationszwecken und sollten weder als Verkaufsangebot noch als Aufforderung zum Kauf des Wertpapiers oder einer Empfehlung zugunsten des Wertpapiers verstanden werden. Die baha GmbH und die BAWAG P.S.K. Bank für Arbeit und Wirtschaft und Österreichische Postsparkasse Aktiengesellschaft übernehmen trotz sorgfältigster Recherche keinerlei Haftung für die Richtigkeit der angegebenen Daten.

Factsheet erstellt von: www.baha.com