

STE GENERALE INH. EO I,25

Börse: Düsseldorf

ISIN: FR000130809

Währung: EUR

Kurs: 40,54 EUR

Stand: 02.04.2025

Société Générale ist ein europäisches Finanzunternehmen, das Privatkunden- und Firmenkundengeschäft, Investmentbanking und Vermögensverwaltung anbietet. Sie zählt mit 30 Millionen Kunden zu den größten Banken Frankreichs. Das Finanzinstitut betreibt unter den Namen Société Générale und Cr dit du Nord zwei sich erg nzende Vertriebsnetzwerke. Zu den Dienstleistungen des Unternehmens geh ren sowohl klassische Bank- und Investmentsservices f r Privat- und Gesch ftskunden als auch spezielle Finanzservices und Versicherungsangebote wie Lebens-, Fahrzeug- und Immobilienversicherungen. Das Unternehmen bietet Verm gensverwaltungsdienste auf internationaler Ebene an und ist in rund 60 L ndern in Europa, Asien und Amerika vertreten.

Aktuelles KGV	5,18
Gewinn je Aktie	5,25
Letzte Dividende je Aktie	1,09
Aktuelle Dividendenrendite	4,01
Cash Flow je Aktie	-12,62
Buchwert je Aktie	87,79
Akt. Marktkapitalisierung	21.736,60 Mil.
EBIT	6786,00 Mil.
EBIT-Marge	12,92
Industrie	Finanzdienstleister



Sektor	Banken
Subsektor	Banken
Anschrift	Soci�t� G�n�rale S.A. Cedex 18 F-75886 Paris www.socgen.com

Investor Relations	Delphine Garcin-Mausier
IR-Telefon	+33-1-42-14-47-72
IR-Email	investor.relations@socgen.com

Hauptaktion�re	Employee shareholding - savings plans (7.93%), BlackRock, Inc. (7.63%), Amundi (5.37%), BNPP AM (2.42%), Caisse des D�p�ts et Consignations...
----------------	--

Streubesitz	69,68%
-------------	--------

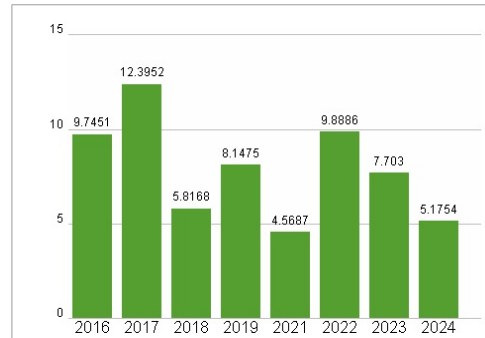
Vorstand	Philippe Aymerich
----------	-------------------

Aufsichtsrat	Lorenzo Bini Smaghi, Slawomir Krupa, William Connelly, J�r�me Contamine, B�atrice Cossa-Dumurgier, Diane C�t�, Ulrika Ekman, France...
--------------	--

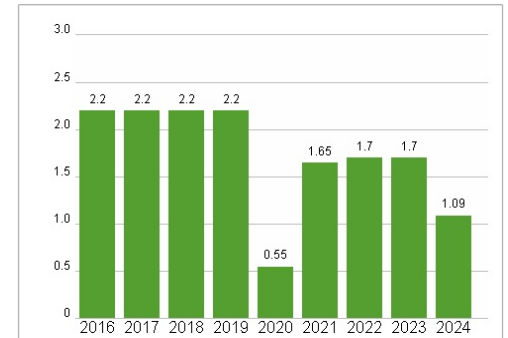
Mitarbeiter	-
Umsatz	52509,00 Mil.

Wertentwicklung	1M	6M	1J
Performance	-2,40%	+77,86%	+53,03%
Volatilit�t	38,78	34,22	32,18
Volumen � (Stk./Tag)	19	21	19

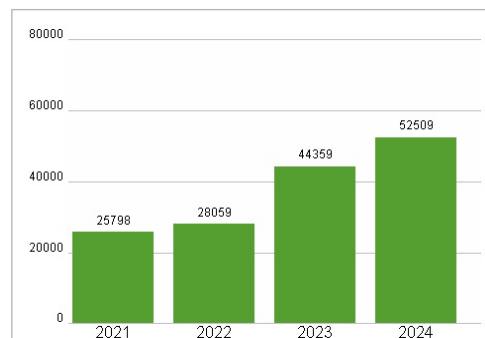
Aktuelles KGV



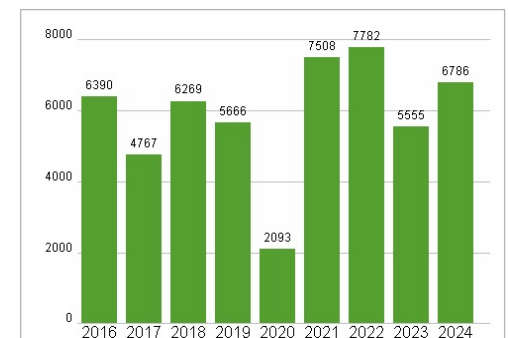
Dividende je Aktie (EUR)



Unternehmensumsatz (EUR)



EBIT (EUR)



Historische Daten: 2024 Erstellt: 03.04.2025 22:24