

Prudential Financial Inc

Börse: NYSE

ISIN: US7443201022

Währung: USD

Kurs: 126,26 USD

Stand: 21.11.2024

Prudential Financial Inc. ist ein weltweit tätiges, diversifiziertes Finanzdienstleistungsunternehmen mit einer umfassender Produkt- und Servicepalette in den Bereichen Investmentmanagement und Versicherungen. Die Gesellschaft zählt in den USA zu den führenden Anbietern von Lebensversicherungen. Zu ihren weiteren Angeboten gehören Renten- und Pensionsprodukten, Investmentfonds und Anlagenverwaltung.

Aktuelles KGV	14,96
Gewinn je Aktie	6,93
Letzte Dividende je Aktie	5,00
Aktuelle Dividendenrendite	4,82
Cash Flow je Aktie	18,13
Buchwert je Aktie	81,51
Akt. Marktkapitalisierung	37.231,89 Mil.
EBIT	0,00 Mil.
EBIT-Marge	-

Industrie	Finanzdienstleister
Sektor	Versicherungen

Subsektor	-
Anschrift	Prudential Financial Inc. 751 Broad Street Newark, New Jersey 07102, USA www.prudential.com

Investor Relations	Bob McLaughlin
IR-Telefon	+1-973-802-6000
IR-Email	investor.relations@prudential.com

Hauptaktionäre	Vanguard Group (11.78%),BlackRock Inc. (9.06%),State Street Corporation (4.71%),GEODE CAPITAL MANAGEMENT LLC (2.23%),Morgan Stanley...
----------------	----------------------------------------------------------------------------------------------------------------------------------------

Streubesitz	83,52%
-------------	--------

Vorstand	Ken Tanji, Robert M. Falzon, Andrew Sullivan, Caroline Feeney, Ann Kappler, Lucien Alziari, Stacey Goodman, Timothy Schmidt
----------	-----------------------------------------------------------------------------------------------------------------------------

Aufsichtsrat	Charles F. Lowrey , Robert M. Falzon, Gilbert F. Casellas, Martina Hund-Mejean, Wendy E. Jones, Sandra Pianalto, Christine A. Poon...
--------------	---------------------------------------------------------------------------------------------------------------------------------------

Mitarbeiter	-
-------------	---

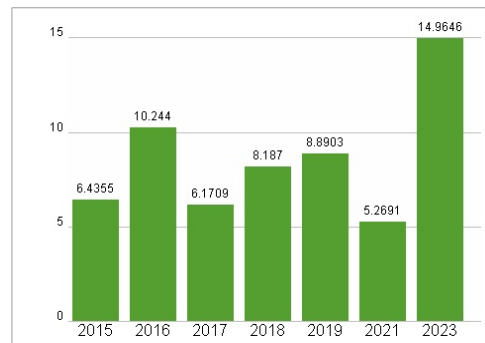
Umsatz	53979,00 Mil.
--------	---------------



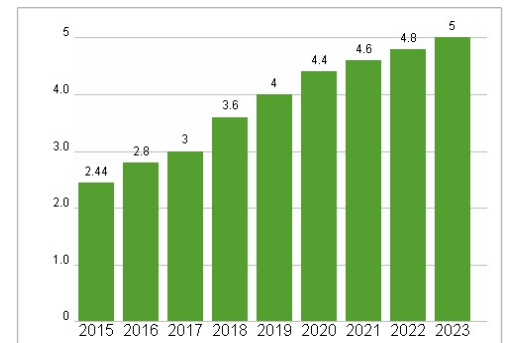
Wertentwicklung

	1M	6M	1J
Performance	+3,59%	+7,15%	+33,58%
Volatilität	34,05	26,04	22,30
Volumen Ø (Stk./Tag)	1 721 069	1 498 930	1 538 932

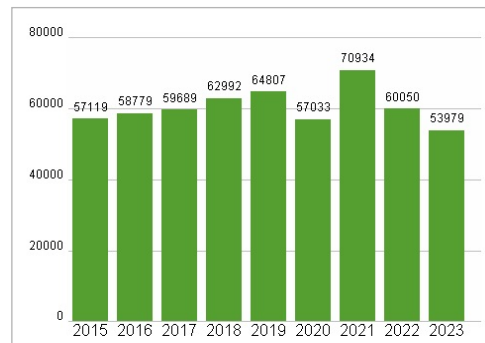
Aktuelles KGV




Dividende je Aktie (USD)



Unternehmensumsatz (USD)



EBIT (USD)



Historische Daten: 2023

Erstellt: 25.11.2024 14:17