

# ELMOS SEMICOND. INH O.N.

Börse: Düsseldorf

ISIN: DE0005677108

Währung: EUR

Kurs: 76,40 EUR

Stand: 15.08.2024

Die ELMOS Semiconductor SE zählt zu den führenden Anbietern von anwendungsspezifischen integrierten Schaltungen (ASICs). Das Unternehmen konzentriert sich vorwiegend auf die Herstellung von ASICs für den Einsatz in Automobilen. Diese individuellen Chips werden in enger Zusammenarbeit mit den Kunden nach deren Anforderungen entwickelt und sind nur für deren spezielle Anwendungen einsetzbar. Besonders im Automobilbereich müssen diese ASIC's sehr robust sein, da sie zahlreichen Einflüssen wie Wind und Wetter, Öl und Fahrzeugvibrationen ausgesetzt sind.

Aktuelles KGV	12,67
Gewinn je Aktie	5,79
Letzte Dividende je Aktie	0,85
Aktuelle Dividendenrendite	1,16
Cash Flow je Aktie	6,00
Buchwert je Aktie	26,14
Akt. Marktkapitalisierung	1.256,60 Mil.
EBIT	150,68 Mil.
EBIT-Marge	26,20
Industrie	Technologie
Sektor	Hardware
Subsektor	Halbleiter

**Anschrift**  
Elmos Semiconductor SE  
Heinrich-Hertz-Straße 1  
D-44227 Dortmund  
www.elmos.de

**Investor Relations** Ralf Hoppe  
**IR-Telefon** +49-231-7549-7000  
**IR-Email** invest@elmos.com

**Hauptaktionäre**  
Free float (40.5%), Weyer Beteiligungsgesellschaft mbH and related parties (22.9%), Jumakos Beteiligungsgesellschaft mbH (17.04%), ZOE-VVG...

**Streubesitz** 33,22%

**Vorstand**  
Dr. Jan Dienstuhl, Guido Meyer

**Aufsichtsrat**  
Dr. Klaus Weyer, Prof. Dr. Günter Zimmer, Dr. Dirk Hoheisel, Dr. Volkmar Tanneberger, Sven-Olaf Schellenberg, Thomas Lehner

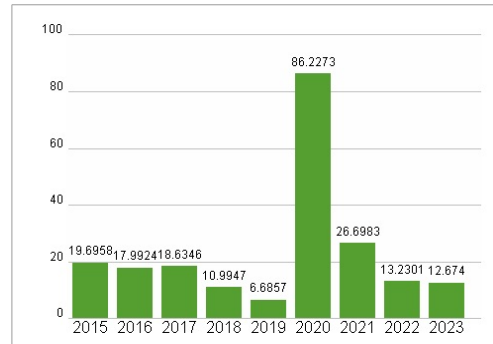
**Mitarbeiter** | 282

**Umsatz** 575,01 Mil.

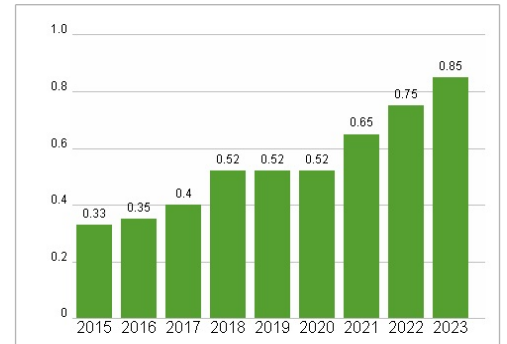


	1M	6M	1J
<b>Wertentwicklung</b>			
Performance	-6,53%	+9,34%	+12,68%
Volatilität	34,26	38,46	37,96
Volumen Ø (Stk./Tag)	39	20	13

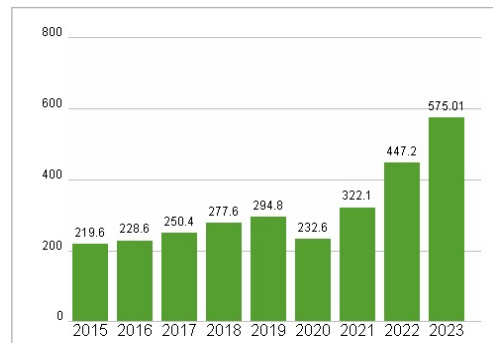
**Aktuelles KGV**



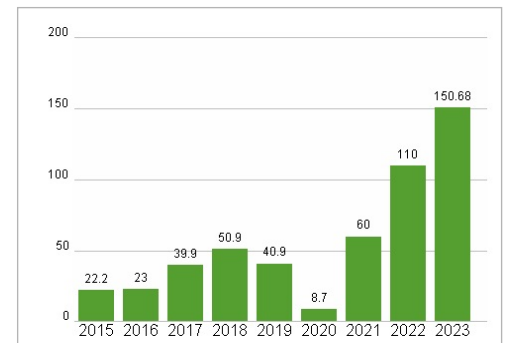
**Dividende je Aktie (EUR)**



**Unternehmensumsatz (EUR)**



**EBIT (EUR)**



Historische Daten: 2023 | Erstellt: 16.08.2024 19:04

**RISIKOHINWEISE:** Die Informationen auf dieser Seite dienen ausschließlich zu Informationszwecken und sollten weder als Verkaufsangebot noch als Aufforderung zum Kauf des Wertpapiers oder einer Empfehlung zugunsten des Wertpapiers verstanden werden. Die baha GmbH und die BAWAG P.S.K. Bank für Arbeit und Wirtschaft und Österreichische Postsparkasse Aktiengesellschaft übernehmen trotz sorgfältigster Recherche keinerlei Haftung für die Richtigkeit der angegebenen Daten.

Factsheet erstellt von: www.baha.com