

Amgen Inc

Börse: NASDAQ ISIN: US0311621009 Währung: USD Kurs: 261,19 USD Stand: 19.12.2024

Amgen Inc. zählt weltweit zu den führenden Biotech-Unternehmen. Amgen entwickelt, produziert und vertreibt biopharmazeutische Produkte, die mit Hilfe rekombinanter DNA-Technologien hergestellt werden. Die Forschungsschwerpunkte sind dabei die Hämatologie (Wissenschaft der Blutkrankheiten), Onkologie (Krebsforschung), Nephrologie (Wissenschaft der Nierenkrankheiten), Rheumatologie, Diabetes, Endokrinologie (Lehre der inneren Sekretionsdrüsen), Neurologie und Zelltherapie.

Aktuelles KGV	22,98
Gewinn je Aktie	12,53
Letzte Dividende je Aktie	8,64
Aktuelle Dividendenrendite	3,00
Cash Flow je Aktie	15,81
Buchwert je Aktie	11,63
Akt. Marktkapitalisierung	154.355,36 Mil.
EBIT	7897,00 Mil.
EBIT-Marge	28,01

Industrie	Gesundheitswesen
Sektor	Medizintechnische Produkte
Subsektor	Hochentwickelte medizinische Geräte
Anschrift	Amgen Inc. One Amgen Center Drive Thousand Oaks, CA 91320-1799, USA www.amgen.com

Investor Relations	
IR-Telefon	+1-805-447-1060
IR-Email	investor.relations@amgen.com

Hauptaktionäre	Vanguard Group Inc (9.15%), State Street Corp (5.5%), Primecap Management Co/Ca/ (2.72%), Morgan Stanley (2.69%), Geode Capital Management...
----------------	---

Streubesitz 76,20%

Vorstand	Peter H. Griffith, Annalisa Pizzarello, Anton Rabushka, Arleen Paulino, Darryl Sleep, David A. Piacquad, David M. Reese, Esteban Santos...
----------	--

Aufsichtsrat	Robert A. Bradway, Amy E. Miles, Brian J. Druker, Charles M. Holley Jr., Ellen J. Kullman, Greg C. Garland, Michael V. Drake, R. Sanders...
--------------	---

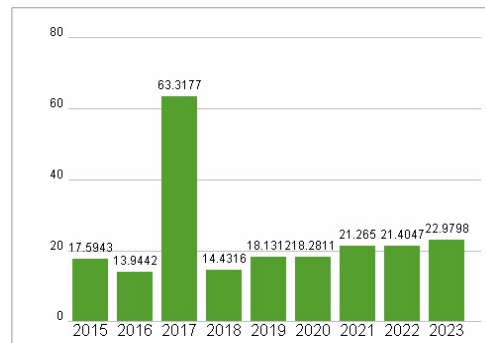
Mitarbeiter -

Umsatz 28190,00 Mil.

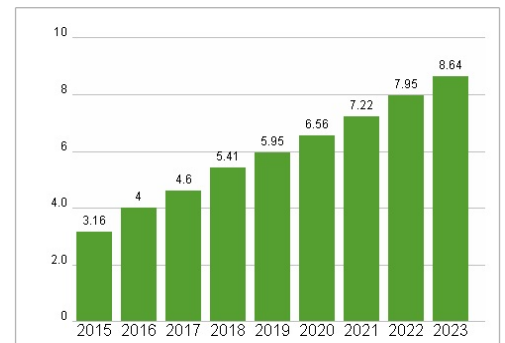


Wertentwicklung	1M	6M	1J
Performance	-10,58%	-14,53%	-7,31%
Volatilität	22,99	23,80	25,33
Volumen Ø (Stk./Tag)	5 160 884	2 612 288	2 672 022

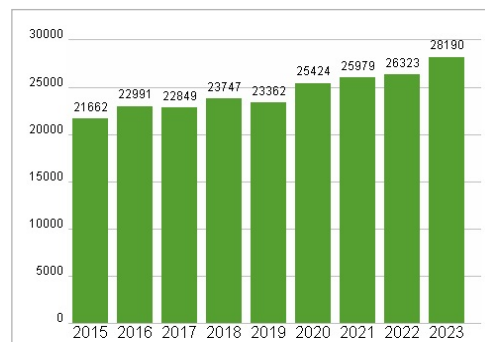
Aktuelles KGV



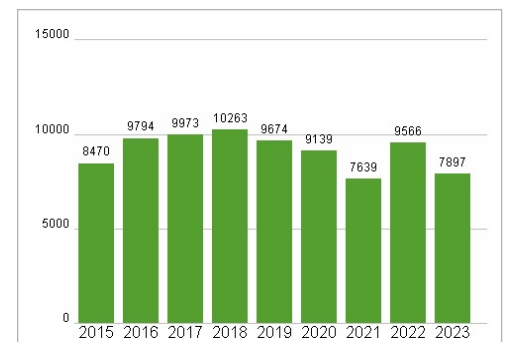
Dividende je Aktie (USD)



Unternehmensumsatz (USD)



EBIT (USD)



Historische Daten: 2023 Erstellt: 22.12.2024 08:54

RISIKOHINWEIS: Die Informationen auf dieser Seite dienen ausschließlich zu Informationszwecken und sollten weder als Verkaufsangebot noch als Aufforderung zum Kauf des Wertpapiers oder einer Empfehlung zugunsten des Wertpapiers verstanden werden. Die baha GmbH und die BAWAG P.S.K. Bank für Arbeit und Wirtschaft und Österreichische Postsparkasse Aktiengesellschaft übernehmen trotz sorgfältigster Recherche keinerlei Haftung für die Richtigkeit der angegebenen Daten.

Factsheet erstellt von: www.baha.com