

# Comcast Corporation

Börse: NASDAQ

ISIN: US20030N1019

Währung: USD

Kurs: 37,40 USD

Stand: 19.12.2024

Comcast Corp. entwickelte sich im Laufe seines Bestehens von einem Betreiber von Kabelnetzen zu einem modernen Kommunikations- und Medienunternehmen. Die Gesellschaft gehört zu den größten Video-, Highspeed-Internet- und Telekommunikationsanbietern für Privat- und Geschäftskunden in den USA. Kernbereiche der Geschäftstätigkeit sind das Betreiben von Kabelnetzen durch Comcast Cable sowie Entwicklung, Produktion und Vertrieb von Entertainment-, Nachrichten-, Sport- und Content-Lösungen über das Unternehmen NBC Universal Media LLC. Dieses offeriert eine breite Palette an Entertainment- und Nachrichten-Netzwerken sowie die NBC und Telemundo-Rundfunknetze, lokale Fernsehsender, Produktionsgesellschaften, eine Filmgesellschaft und Themenparks. Des Weiteren hat die Gesellschaft alle Anteile an der Senderkette NBC Universal gekauft.

Aktuelles KGV	11,29
Gewinn je Aktie	3,88
Letzte Dividende je Aktie	1,16
Aktuelle Dividendenrendite	2,65
Cash Flow je Aktie	7,19
Buchwert je Aktie	21,00
Akt. Marktkapitalisierung	173.751,81 Mil.
EBIT	23314,00 Mil.
EBIT-Marge	19,18

Industrie	Medien
Sektor	TV/Radio
Subsektor	TV/Radio
Anschrift	Comcast Corp. 1701 JFK Boulevard Philadelphia, PA 19103 <a href="https://corporate.comcast.com/">https://corporate.comcast.com/</a>

Investor Relations	
IR-Telefon	866-281-2100
IR-Email	<a href="mailto:ir@comcast.com">ir@comcast.com</a>

Hauptaktionäre	Vanguard Group (9.65737%), BlackRock Inc. (7.61898%), State Street Corporation (4.12776%), Capital International Investors (2.15212%)
Streubesitz	84,40%

Vorstand	Lisa Bonnell, Francis M. Buono, Karen Dougherty Buchholz, Michael J. Cavanagh, Lynn R. Charytan, Kristine Dankenbrink, Bob Eatroff...
----------	---

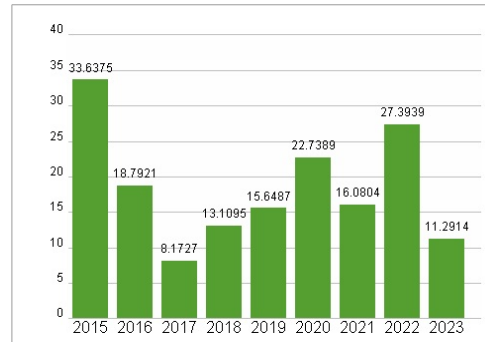
Aufsichtsrat	Brian L. Roberts, Kenneth J. Bacon, Thomas J. Baltimore, Madeline S. Bell, Louise F. Brady, Edward D. Breen, Gerald L. Hassell, Jeffrey...
--------------	--

Mitarbeiter	-
Umsatz	121572,00 Mil.

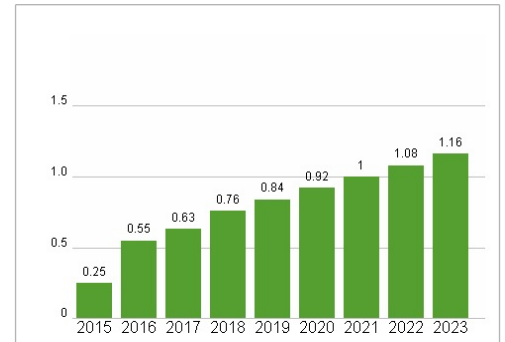


Wertentwicklung	1M	6M	1J
Performance	-12,08%	-0,68%	-13,14%
Volatilität	39,61	26,11	23,60
Volumen Ø (Stk./Tag)	22 380 108	19 145 247	19 677 478

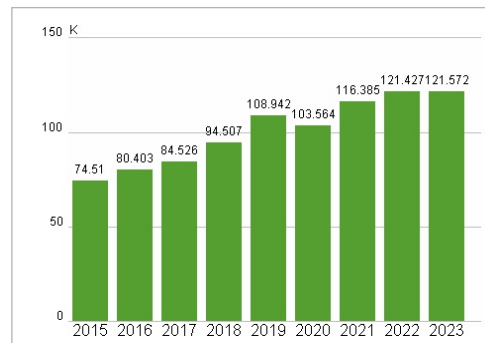
## Aktuelles KGV



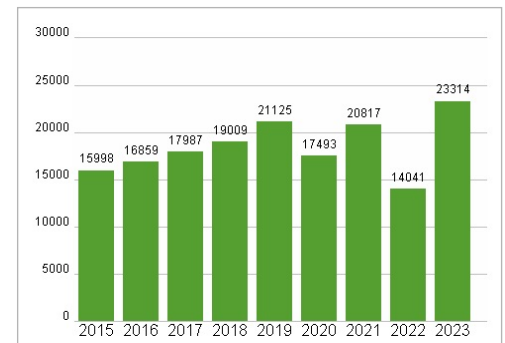
## Dividende je Aktie (USD)



## Unternehmensumsatz (USD)



## EBIT (USD)



Historische Daten: 2023

Erstellt: 23.12.2024 10:52

RISIKOHINWEIS: Die Informationen auf dieser Seite dienen ausschließlich zu Informationszwecken und sollten weder als Verkaufsangebot noch als Aufforderung zum Kauf des Wertpapiers oder einer Empfehlung zugunsten des Wertpapiers verstanden werden. Die baha GmbH und die BAWAG P.S.K. Bank für Arbeit und Wirtschaft und Österreichische Postsparkasse Aktiengesellschaft übernehmen trotz sorgfältigster Recherche keinerlei Haftung für die Richtigkeit der angegebenen Daten.

Factsheet erstellt von: [www.baha.com](http://www.baha.com)