

Costco Wholesale Corporation

Börse: NASDAQ

ISIN: US22160K1051

Währung: USD

Kurs: 955,65 USD

Stand: 21.11.2024

Costco Wholesale Corporation (Costco) beliefert kleine Geschäfte oder Unternehmen mit Sonderangeboten von limitierten und ausgewählten Markenprodukten, wobei das Unternehmen sichergehen möchte, dass die Kunden Qualitätsprodukte zu niedrigen Preisen erhalten. Das Konzept ist darum bemüht, hohe Verkaufserlöse durch hohe Verkaufsvolumina und schnelle Lagerumschläge zu erreichen. Dieser schnelle Lagerumschlag wird kombiniert mit einer wirtschaftlichen Arbeitsweise wie Großverkauf, effizienter Distribution und geringeren Lohnkosten durch Selbstbedienungskaufhäuser. Dies erlaubt Costco, profitabel zu bedeutend geringeren Handelsspannen zu arbeiten als traditionelle Großhändler, Discouthändler und Supermärkte. Des Weiteren betreibt das Unternehmen Warenlager für regionale Einzelhandelsunternehmen. Einkaufsvoraussetzung ist eine Mitgliedschaft bei Costco.

Aktuelles KGV	53,67
Gewinn je Aktie	16,63
Letzte Dividende je Aktie	19,36
Aktuelle Dividendenrendite	2,17
Cash Flow je Aktie	25,59
Buchwert je Aktie	53,31
Akt. Marktkapitalisierung	395.389,96 Mil.
EBIT	9285,00 Mil.
EBIT-Marge	3,65
Industrie	Konsumgüter
Sektor	Einzelhändler
Subsektor	-
Anschrift	Costco Wholesale Corporation 999 Lake Drive Issaquah, WA 98027, USA www.costco.com
Investor Relations	Richard Galanti
IR-Telefon	+1-425-313-8203
IR-Email	
Hauptaktionäre	Vanguard Group Inc (9.21%),Blackrock Inc. (7.3%),State Street Corporation (4.18%),Morgan Stanley (2.1%),FMR, LLC (2.09%),Geode Capital...
Streubesitz	84,78%
Vorstand	Gary Millerchip, Angelina Chaparro, Claudine Adamo, Marc-André Bally, Patrick J. Callans, Greg Carter II, Richard Chang, Jeff Cole...
Aufsichtsrat	Hamilton E. James, Susan Decker, Kenneth D. Denman, Helena Buonanno Foulkes, Richard A. Galanti, W. Craig Jelinek, Sally Jewell, Jeff...
Mitarbeiter	-
Umsatz	254453,00 Mil.



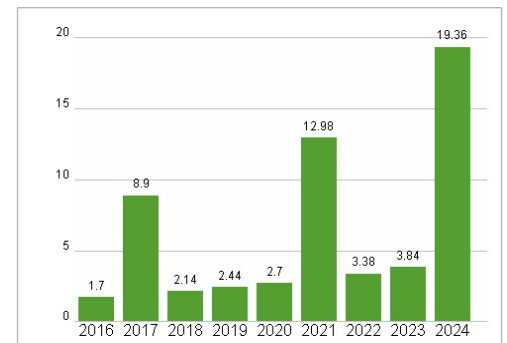
Wertentwicklung

	1M	6M	1J
Performance	+7,89%	+20,22%	+63,65%
Volatilität	20,01	18,75	19,21
Volumen Ø (Stk./Tag)	1 809 716	1 883 062	1 976 181

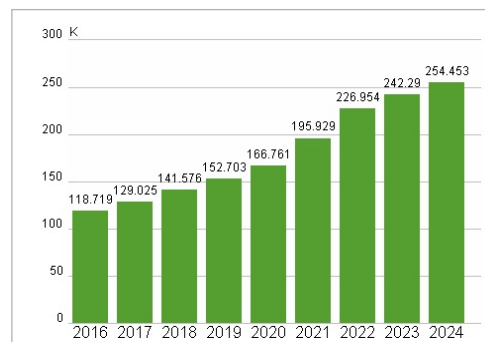
Aktuelles KGV



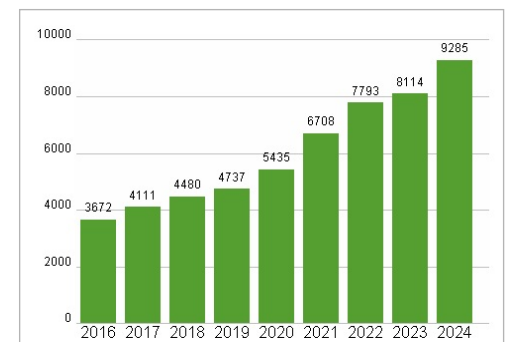
Dividende je Aktie (USD)



Unternehmensumsatz (USD)



EBIT (USD)



Historische Daten: 2024

Erstellt: 23.11.2024 02:28