

# ENDESA INH. EO I,20

Börse: Hannover

ISIN: ES0130670112

Währung: EUR

Kurs: 20,41 EUR

Stand: 20.12.2024

Endesa S.A. ist ein führendes spanisches Stromversorgungsunternehmen, das weltweit präsent ist. Des weiteren ist die Gesellschaft ein bedeutender Gasproduzent in Spanien und beteiligt sich an der Strom-Produktion mithilfe von erneuerbaren Energien wie Wasser oder Wind. Das Unternehmen gehört zu über 90% zu Enel S.p.A.

|                            |                |
|----------------------------|----------------|
| Aktuelles KGV              | 26,33          |
| Gewinn je Aktie            | 0,70           |
| Letzte Dividende je Aktie  | 1,00           |
| Aktuelle Dividendenrendite | 5,42           |
| Cash Flow je Aktie         | 4,44           |
| Buchwert je Aktie          | 6,63           |
| Akt. Marktkapitalisierung  | 19.540,23 Mil. |
| EBIT                       | 1645,00 Mil.   |
| EBIT-Marge                 | 6,46           |

|           |   |
|-----------|---|
| Industrie | Energie und Versorgung  |
| Sektor    | Energieversorger  |
| Subsektor | Energieversorger  |
| Anschrift | Endesa S.A.<br>Ribera del Loira 60<br>ES-28042 Madrid<br>www.endesa.com |

|                    |                 |
|--------------------|-----------------|
| Investor Relations |                 |
| IR-Telefon         | +34-91-213-1503 |
| IR-Email           | ir@endesa.es    |

|                |                              |
|----------------|------------------------------|
| Hauptaktionäre | ENEL IBERIA S.R.L. (70.101%) |
|----------------|------------------------------|

Streubesitz 29,90%

**Vorstand**  
Marco Palermo, Patricia Fernández Salís, Pablo Azcoitia Lorente, José Casas Marín, Borja Acha Besga, Ignacio Mateo Montoya, Manuel...

**Aufsichtsrat**  
Juan Sánchez-Calero Guilarte, Flavio Cattaneo, Borja Acha Besga, Eugenia Bieto Caubet, Francisco de Lacerda, Ignacio Garralda Ruiz...

Mitarbeiter 9 035

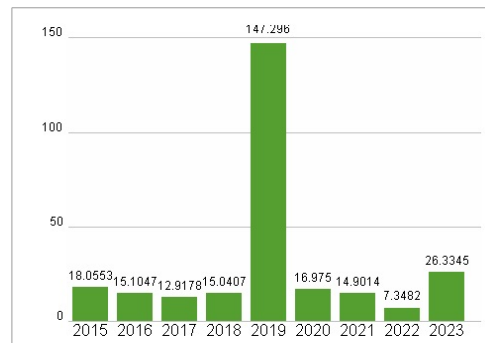
Umsatz 25459,00 Mil.



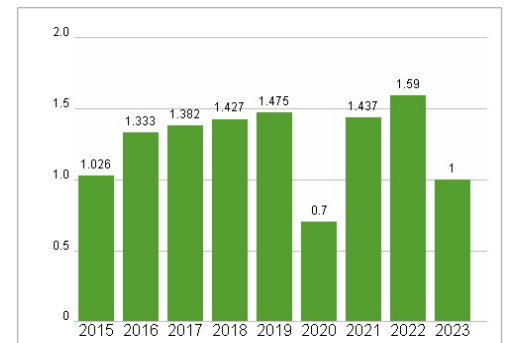
## Wertentwicklung

|                      | 1M     | 6M     | 1J     |
|----------------------|--------|--------|--------|
| Performance          | +0,49% | +7,82% | +6,22% |
| Volatilität          | 14,89  | 17,64  | 19,47  |
| Volumen Ø (Stk./Tag) | 00     | 00     | 01     |

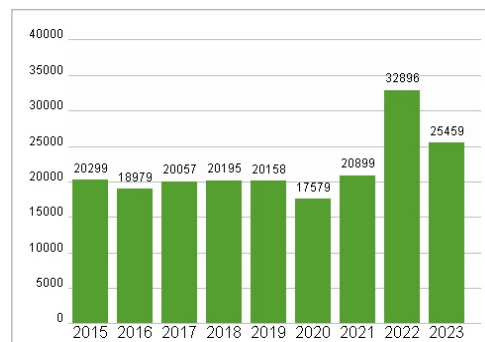
## Aktuelles KGV



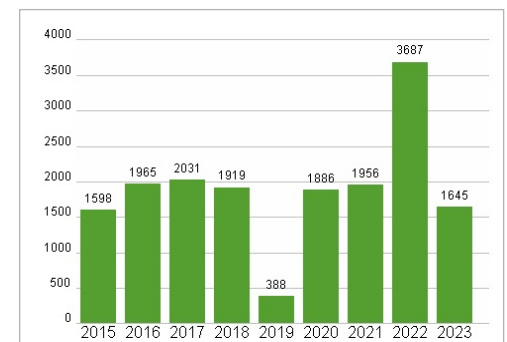
## Dividende je Aktie (EUR)



## Unternehmensumsatz (EUR)



## EBIT (EUR)



Historische Daten: 2023

Erstellt: 24.12.2024 00:24