

illumina Inc

Börse: NASDAQ

ISIN: US4523271090

Währung: USD

Kurs: 141,31 USD

Stand: 21.01.2025

illumina, Inc. ist ein US-amerikanisches Unternehmen, das im Bereich Genforschung tätig ist. Die Kernkompetenzen des Konzerns liegen auf der Entwicklung, Herstellung und Vermarktung von Life Science-Geräten und integrierten Systemen für die Analyse von genetischen Variationen und Funktionen. In diesem Zusammenhang werden innovative Sequenzierungs- und Array-basierte Lösungen für Genotypisierung, Variationsanalyse, Methylierung sowie Genprofilierung und DNA-, RNA- und Protein-Untersuchung in Studien zur Verfügung gestellt. Darüber hinaus enthält das Leistungsspektrum auch Services und Hilfsmittel im Bereich Genomik und Diagnostik. Dabei kommen die Lösungen und Produkte der Gesellschaft in vielfältigen Bereichen wie beispielsweise bei Pharma- und Biotechnologieunternehmen wie auch bei Regierungs- und Bildungsbehörden weltweit zum Einsatz. Im Wesentlichen dienen die Produkte und Technologien von illumina der Erforschung von Genmaterial sowie einer schnellen Analyse und ebnet den Weg für molekulare Medizin. Nicht zuletzt werden durch DNA- und Protein-Analysen Fortschritte in der Erforschung von Krankheiten, Medikamenten und molekularen klinischen Tests ermöglicht.

Aktuelles KGV	-
Gewinn je Aktie	-7,31
Letzte Dividende je Aktie	-
Aktuelle Dividendenrendite	-
Cash Flow je Aktie	3,01
Buchwert je Aktie	36,15
Akt. Marktkapitalisierung	22.125,24 Mil.
EBIT	-1069,00 Mil.
EBIT-Marge	-23,73

Industrie	Gesundheitswesen
Sektor	Medizintechnische Produkte
Subsektor	Hochentwickelte medizinische Geräte
Anschrift	illumina Inc. 5200 illumina Way San Diego, California 92122, USA www.illumina.com/

Investor Relations	
IR-Telefon	+1-858-291-6421
IR-Email	ir@illumina.com

Hauptaktionäre	Vanguard Group (11.4115%),BlackRock Inc. (8.35091%),EDGEWOOD MANAGEMENT LLC (4.31795%),State Street Corporation (4.22273%),BAWAG P.S.K. (4.1111%)
----------------	---

Streubesitz 48,29%

Vorstand	Ankur Dhingra, Steve Barnard, PhD, Nicole Berry, Todd Christian, Everett Cunningham, Scott Davies, Pat Leckman, Kevin Pegels, Carissa...
----------	--

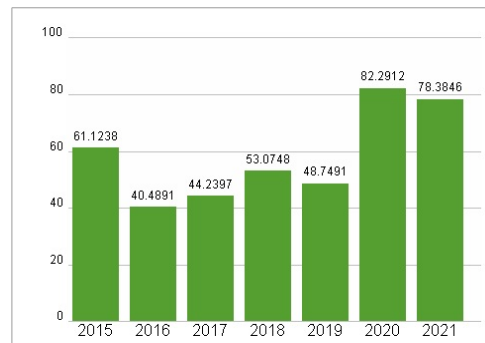
Aufsichtsrat	Stephen P. MacMillan, Jacob Thaysen, PhD, Frances Arnold, PhD, Caroline Dorsa, Robert S. Epstein, Scott Gottlieb, Gary S. Guthart,...
--------------	---

Mitarbeiter	-
Umsatz	4504,00 Mil.




Wertentwicklung	1M	6M	1J
Performance	+3,98%	+21,42%	-0,28%
Volatilität	34,92	36,22	37,39
Volumen Ø (Stk./Tag)	1 439 066	1 860 535	2 010 582

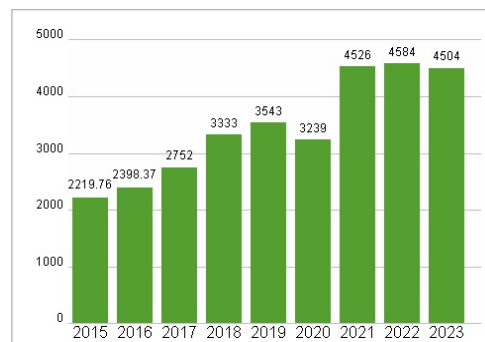
Aktuelles KGV



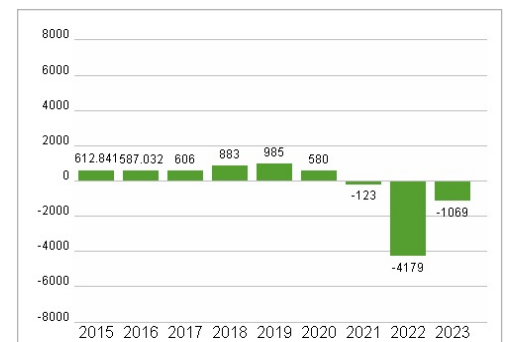
Dividende je Aktie (USD)



Unternehmensumsatz (USD)



EBIT (USD)



Historische Daten: 2023 Erstellt: 23.01.2025 13:10

RISIKOHINWEIS: Die Informationen auf dieser Seite dienen ausschließlich zu Informationszwecken und sollten weder als Verkaufsangebot noch als Aufforderung zum Kauf des Wertpapiers oder einer Empfehlung zugunsten des Wertpapiers verstanden werden. Die baha GmbH und die BAWAG P.S.K. Bank für Arbeit und Wirtschaft und Österreichische Postsparkasse Aktiengesellschaft übernehmen trotz sorgfältigster Recherche keinerlei Haftung für die Richtigkeit der angegebenen Daten.

Factsheet erstellt von: www.baha.com