

Intuit Inc

Börse: NASDAQ ISIN: US4612021034 Währung: USD Kurs: 609,41 USD Stand: 21.01.2025

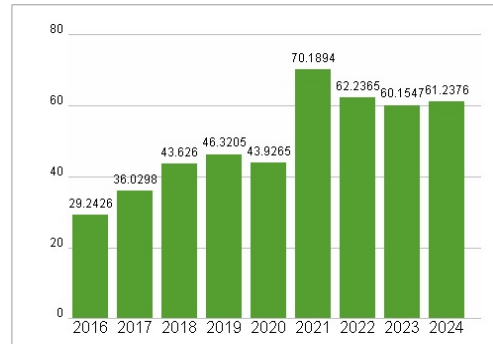
Intuit Inc. bietet verschiedene Finanzsoftwares an, die eine Vielzahl komplexer Vorgänge rund ums Thema Finanzen erleichtern. Zu den Kunden gehören unter anderem Kleinunternehmen, Rechnungslegungsexperten und Finanzdienstleister. Die wichtigsten Produktlinien sind QuickBooks, TurboTax und Quicken – diese unterstützen sowohl private Einzelpersonen als auch Firmen und Finanzexperten bei alltäglichen Anforderungen wie Rechnungen bezahlen, Guthaben überprüfen, Gehaltslisten erstellen oder Steuerprüfung. Für Rechnungsleger werden zusätzlich die Steuerprogramme ProSeries und Lacerte angeboten. Die Produkte werden unter anderem in den USA, Kanada, Großbritannien und Indien vertrieben. Einige Leistungen können auch mobil über Smartphones und Tablets abgerufen werden.

| | |
|----------------------------|--|
| Aktuelles KGV | 61,24 |
| Gewinn je Aktie | 10,57 |
| Letzte Dividende je Aktie | 3,60 |
| Aktuelle Dividendenrendite | 0,56 |
| Cash Flow je Aktie | 17,42 |
| Buchwert je Aktie | 65,77 |
| Akt. Marktkapitalisierung | 181.447,03 Mil. |
| EBIT | 3630,00 Mil. |
| EBIT-Marge | 22,29 |
| Industrie | Technologie |
| Sektor | Software |
| Subsektor | - |
| Anschrift | Intuit Inc. 2700 Coast Avenue Mountain View, California 94043, USA www.intuit.com |
| Investor Relations | Kim Watkins |
| IR-Telefon | +1-650-944-3324 |
| IR-Email | |
| Hauptaktionäre | Vanguard Group Inc (9.32%),Blackrock Inc. (8.62%),State Street Corporation (4.23%),JP Morgan Chase & Company (3.48%),Price (T.Rowe)... |
| Streubesitz | 62,68% |
| Vorstand | Sandeep Aujla, Scott Cook, Lara Balazs, Alex Chriss, Laura Fennell, Anton Hanebrink, Sarah Kim, Kenneth Lin, Kerry McLean, Mark Notaraini... |
| Aufsichtsrat | Eve Burton, Scott Cook, Rick Dalzell, Sasan Goodarzi, Deborah Liu, Tekedra Mawakana, Suzanne Nora Johnson, Ryan Roslansky, Thomas Szkutak... |
| Mitarbeiter | - |
| Umsatz | 16285,00 Mil. |

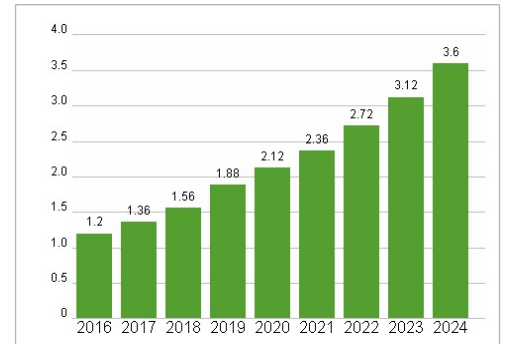


| | 1M | 6M | 1J |
|----------------------|-----------|-----------|-----------|
| Performance | -4,93% | -5,10% | -3,00% |
| Volatilität | 17,31 | 27,76 | 27,40 |
| Volumen Ø (Stk./Tag) | 1 484 360 | 1 461 618 | 1 399 722 |

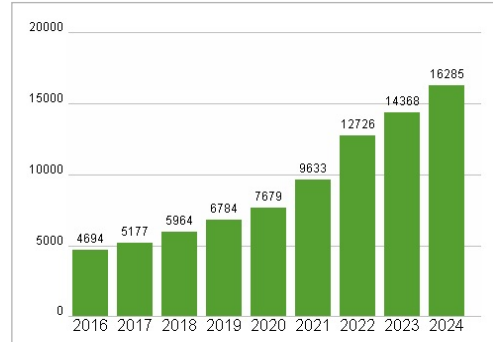
Aktuelles KGV



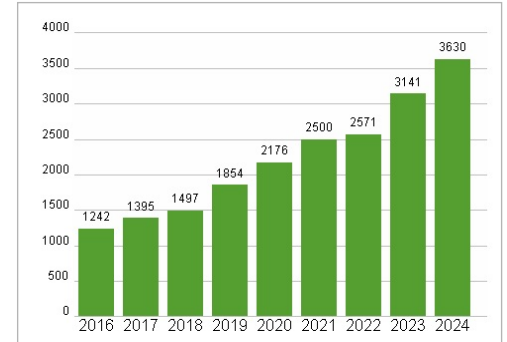
Dividende je Aktie (USD)



Unternehmensumsatz (USD)



EBIT (USD)



Historische Daten: 2024 Erstellt: 23.01.2025 04:22