

# Microchip Technology Inc

Börse: NASDAQ

ISIN: US5950171042

Währung: USD

Kurs: 92,09 USD

Stand: 15.07.2024

Microchip Technology Inc. ist ein US-amerikanisches Unternehmen, das sich auf die Herstellung von Hardware und Halbleiterprodukten spezialisiert hat. Die Gesellschaft entwirft, fertigt und vermarktet eine Vielzahl von spezialisierten Halbleiterprodukten wie CMOS-Komponenten, um den Markt mit kosteneffektiven eingebetteten Kontrollanwendungen zu bedienen. In diesem Bereich zählt der Konzern zu den führenden Herstellern der Branche. Das Produktportfolio umfasst field-programmierbare RISC-basierte Mikrocontroller, die für 8- und 16-bit Kontrollanwendungen geeignet sind, sowie ein breites Spektrum von Hochleistungsbausteinen, die analog und gemischtsignalig sind und Stromfluss wie auch Wärme regeln. Das Unternehmen bietet außerdem komplementäre Mikroperipherieprodukte wie Adapter, serielle EEPROMs und das patentierte KEELOQ-Sicherheitsprodukt. Zu den Abnehmern der Produkte zählen Unternehmen aus der Automobil-, Kommunikations- und Computerindustrie sowie der Industriekontrolle. Microchip Technology vermarktet seine Kunden im Direktvertrieb an den Endabnehmer.

Aktuelles KGV	25,26
Gewinn je Aktie	3,55
Letzte Dividende je Aktie	1,68
Aktuelle Dividendenrendite	1,87
Cash Flow je Aktie	5,39
Buchwert je Aktie	12,40
Akt. Marktkapitalisierung	48.164,04 Mil.
EBIT	2571,00 Mil.
EBIT-Marge	33,68

Industrie: Technologie

Sektor: Hardware

Subsektor: Halbleiter

Anschrift  
 Microchip Technology Incorporated  
 2355 W. Chandler Blvd.  
 Chandler, AZ 85224-6199, USA  
 www.microchip.com

Investor Relations: Deborah L. Wussler

IR-Telefon: +1-480-792-7200

IR-Email: ir@microchip.com

Hauptaktionäre  
 Vanguard Group Inc (12.26%), Blackrock Inc. (8.53%), State Street Corporation (4.45%), T. Rowe Price Investment Management, Inc. (4.19%)...

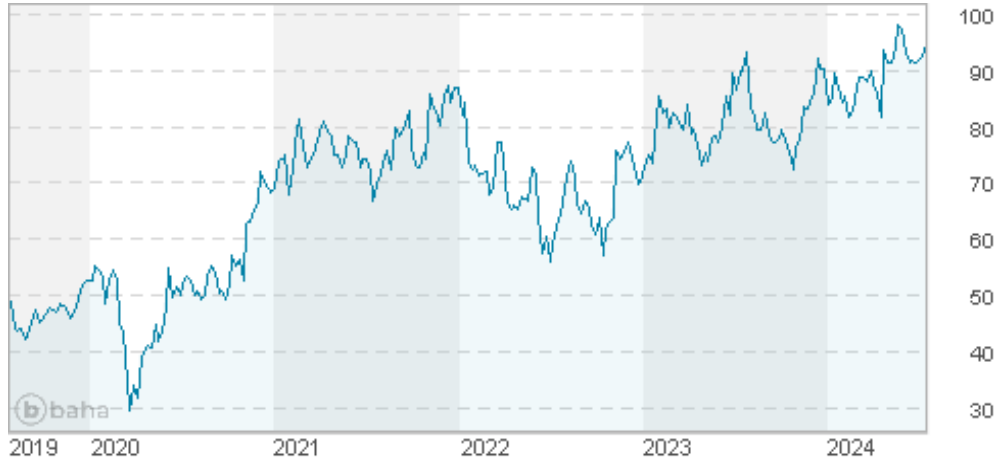
Streubesitz: 73,28%

Vorstand  
 J. Eric Bjornholt, Richard Simoncic, Stephen V. Drehobl, Steve Sanghi

Aufsichtsrat  
 Steve Sanghi, Esther Johnson, Ganesh Moorthy, Karen M. Rapp, Karlton Johnson, Matthew W. Chapman, Wade F. Meyercord, Robert Rango

Mitarbeiter: -

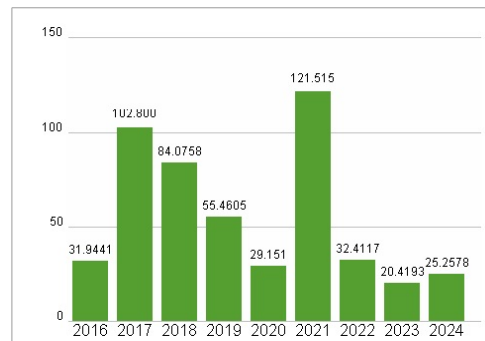
Umsatz: 7634,40 Mil.



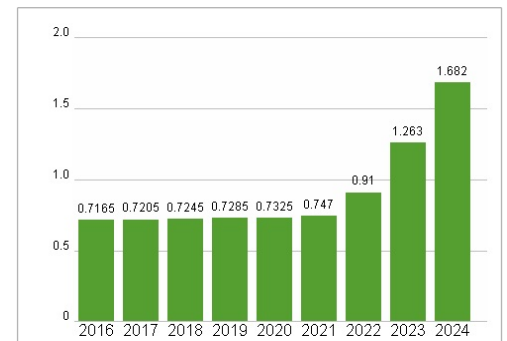
## Wertentwicklung

	1M	6M	1J
Performance	+4,16%	+13,76%	+2,85%
Volatilität	35,38	31,64	31,11
Volumen Ø (Stk./Tag)	5 615 443	5 741 955	5 230 934

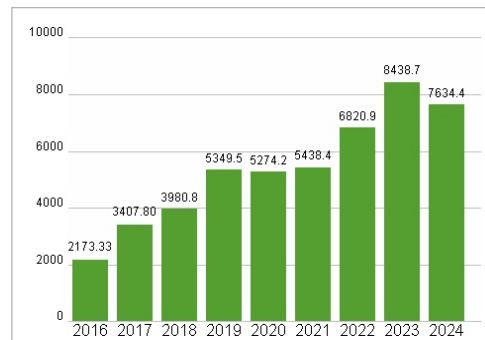
## Aktuelles KGV



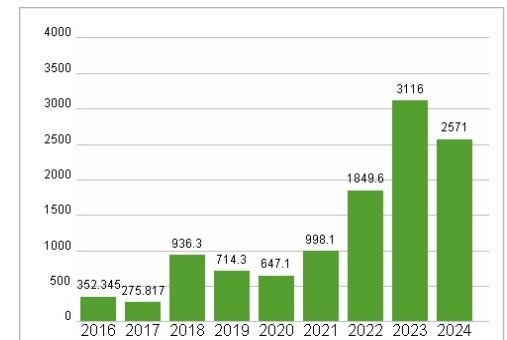
## Dividende je Aktie (USD)



## Unternehmensumsatz (USD)



## EBIT (USD)



Historische Daten: 2024

Erstellt: 17.07.2024 14:39

RISIKOHINWEISE: Die Informationen auf dieser Seite dienen ausschließlich zu Informationszwecken und sollten weder als Verkaufsangebot noch als Aufforderung zum Kauf des Wertpapiers oder einer Empfehlung zugunsten des Wertpapiers verstanden werden. Die baha GmbH und die BAWAG P.S.K. Bank für Arbeit und Wirtschaft und Österreichische Postsparkasse Aktiengesellschaft übernehmen trotz sorgfältigster Recherche keinerlei Haftung für die Richtigkeit der angegebenen Daten.

Factsheet erstellt von: www.baha.com