

# QUALCOMM Inc

Börse: NASDAQ

ISIN: US7475251036

Währung: USD

Kurs: 155,46 USD

Stand: 21.11.2024

Qualcomm ist ein führender Technologiekonzern, der sich primär auf die Entwicklung der CDMA-Mobilfunktechnologie konzentriert. CDMA (Code Division Multiple Access) ist neben GSM (Global System for Mobile) einer der weltweit wichtigsten Mobilfunkstandards. Des Weiteren entwickelt das Unternehmen verschiedene Lösungen für die drahtlose Sprach- und Datenkommunikation. Im Bereich Mobilfunk-Chips zählt Qualcomm weltweit zu den Marktführern. Ein Großteil der Module bei Smartphones stammt von dem Konzern.

Aktuelles KGV	16,57
Gewinn je Aktie	6,50
Letzte Dividende je Aktie	3,10
Aktuelle Dividendenrendite	2,88
Cash Flow je Aktie	10,15
Buchwert je Aktie	19,39
Akt. Marktkapitalisierung	119.847,84 Mil.
EBIT	7788,00 Mil.
EBIT-Marge	21,74

Industrie	Technologie
Sektor	Hardware
Subsektor	Halbleiter
Anschrift	Qualcomm Inc. 5775 Morehouse Drive San Diego, California 92121, USA www.qualcomm.com/

Investor Relations	
IR-Telefon	
IR-Email	ir@qualcomm.com

Hauptaktionäre	Vanguard Group Inc (12.48%), Blackrock Inc. (10.05%), Vanguard Group Inc (9.98%), Blackrock Inc. (8.41%), State Street Corporation (4.85%)...
----------------	---

Streubesitz	78,57%
-------------	--------

Vorstand	Akash Palkhiwala, Alex Rogers, Ann Chaplin, Dr. James H. Thompson, Heather Ace, Jim Cathey, Christian Block, Roawen Chen, Nakul Duggal...
----------	---

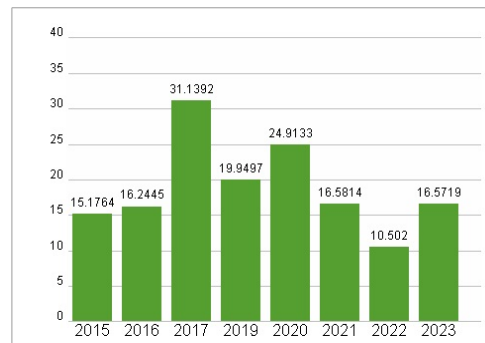
Aufsichtsrat	Ann Livermore, Anthony J. Vinciguerra, Cristiano R. Amon, Gregory Johnson, Irene B. Rosenfeld, Jamie S. Miller, Jean-Pascal Tricoire...
--------------	---

Mitarbeiter	-
Umsatz	35820,00 Mil.

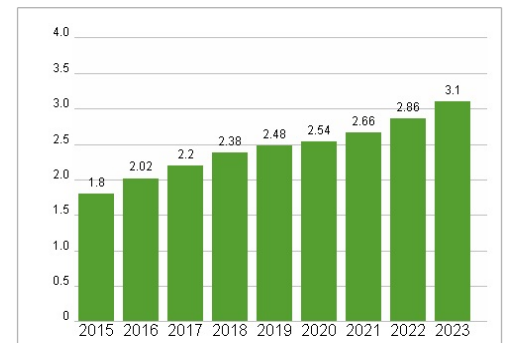


Wertentwicklung	1M	6M	1J
Performance	-10,38%	-23,52%	+21,73%
Volatilität	41,13	43,39	37,18
Volumen Ø (Stk./Tag)	9 000 752	9 356 422	8 935 673

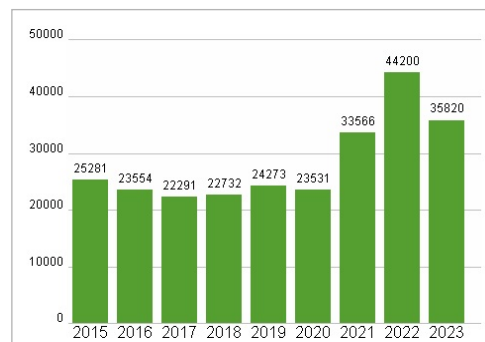
## Aktuelles KGV



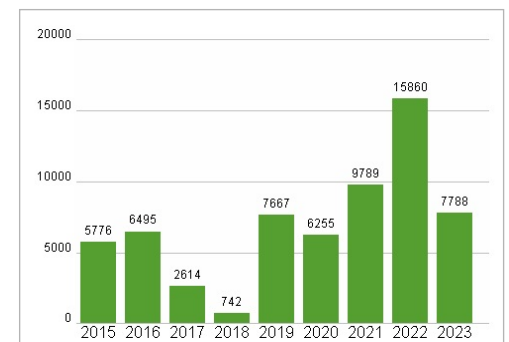
## Dividende je Aktie (USD)



## Unternehmensumsatz (USD)



## EBIT (USD)



Historische Daten: 2023

Erstellt: 22.11.2024 17:19

RISIKOHINWEISE: Die Informationen auf dieser Seite dienen ausschließlich zu Informationszwecken und sollten weder als Verkaufsangebot noch als Aufforderung zum Kauf des Wertpapiers oder einer Empfehlung zugunsten des Wertpapiers verstanden werden. Die baha GmbH und die BAWAG P.S.K. Bank für Arbeit und Wirtschaft und Österreichische Postsparkasse Aktiengesellschaft übernehmen trotz sorgfältigster Recherche keinerlei Haftung für die Richtigkeit der angegebenen Daten.

Factsheet erstellt von: www.baha.com