

# Hologic Inc

Börse: NASDAQ

ISIN: US4364401012

Währung: USD

Kurs: 78,72 USD

Stand: 21.11.2024

Hologic Inc. ist ein US-amerikanisches Gesundheitsunternehmen, das sich auf den Bereich der Frauenheilkunde spezialisiert hat. Das Unternehmen gilt weltweit als einer der führenden Hersteller und Anbieter von diagnostischen Produkten, Bildgebungsverfahren und chirurgischen Produkten für die Gesundheitsversorgung von Frauen. Hologic ist in den Bereichen der Mammographie und Biopsie-Brust-Magnetresonanztomographie, der Strahlentherapie für die Frühphasen der Brustkrebsbehandlung, der Behandlung von Gebärmutterhalskrebs sowie der Behandlung von Menorrhagie und Uterusmyomen tätig. Zudem werden Gerätschaften und Behandlungsverfahren für permanente Empfängnisverhütung, Osteoporose und Produkte für die molekulare Diagnostik entwickelt und produziert. In den Bereichen Forschung, Entwicklung und Produktion arbeitet der Konzern eng mit Tochtergesellschaften in der ganzen Welt zusammen. Hierzu zählen unter anderem Cruiser, Inc., Cytex, LLC, AEG Elektrofotografie GmbH, Third Wave Japan, Inc. oder Sentinelle Medical, Inc.

Aktuelles KGV	36,53
Gewinn je Aktie	1,90
Letzte Dividende je Aktie	-
Aktuelle Dividendenrendite	-
Cash Flow je Aktie	4,38
Buchwert je Aktie	20,90
Akt. Marktkapitalisierung	16.656,19 Mil.
EBIT	668,40 Mil.
EBIT-Marge	16,58

Industrie	Gesundheitswesen
Sektor	Gesundheitsanbieter
Subsektor	Gesundheitswesen, Krankenkassen
Anschrift	Hologic Inc. 250 Campus Drive Marlborough, Massachusetts 01752, USA www.hologic.com/

Investor Relations	Ryan Simon
IR-Telefon	+1-858-410-8514
IR-Email	ryan.simon@hologic.com

Hauptaktionäre	Vanguard Group (11.86%), BlackRock Inc. (10.39%), T. Rowe Price Investment Management, Inc. (9.45%), State Street Corporation (4.75%)...
----------------	--

Streubesitz -

Vorstand	Erik Anderson, Monica Aguirre Berthelot, Scott Christensen, John M. Griffin, Lisa Hellmann, Paul Malenchini, Essex Mitchell, Karleen...
----------	---

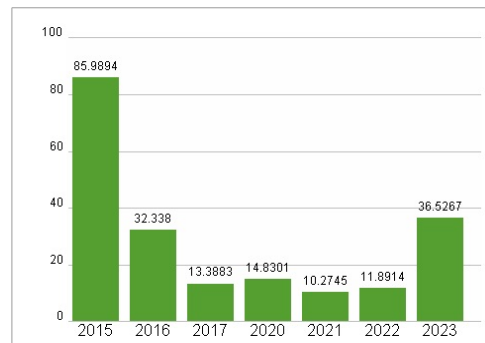
Aufsichtsrat	Stephen P. MacMillan, Sally W. Crawford, Charles J. Dockendorff, Scott Garrett, Ludwig N. Hantson, Nanaz Mohtashami, Namal Nawana,...
--------------	---

Mitarbeiter	-
Umsatz	4030,40 Mil.




Wertentwicklung	1M	6M	1J
Performance	-2,93%	+6,73%	+9,41%
Volatilität	26,18	18,09	16,87
Volumen Ø (Stk./Tag)	1 608 127	1 502 209	1 604 059

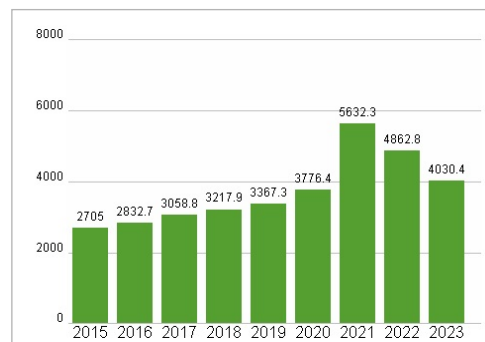
## Aktuelles KGV



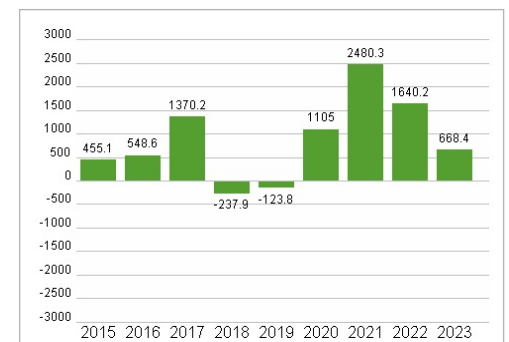
## Dividende je Aktie (USD)



## Unternehmensumsatz (USD)



## EBIT (USD)



Historische Daten: 2023

Erstellt: 23.11.2024 07:50

RISIKOHINWEIS: Die Informationen auf dieser Seite dienen ausschließlich zu Informationszwecken und sollten weder als Verkaufsangebot noch als Aufforderung zum Kauf des Wertpapiers oder einer Empfehlung zugunsten des Wertpapiers verstanden werden. Die baha GmbH und die BAWAG P.S.K. Bank für Arbeit und Wirtschaft und Österreichische Postsparkasse Aktiengesellschaft übernehmen trotz sorgfältigster Recherche keinerlei Haftung für die Richtigkeit der angegebenen Daten.

Factsheet erstellt von: www.baha.com