

UNDER ARMOUR A DL-,000333

Börse: Düsseldorf

ISIN: US9043111072

Währung: EUR

Kurs: 8,11 EUR

Stand: 21.01.2025

Under Armour ist der Erfinder von Performance-Schuhen, -Bekleidung und -Accessoires und hat die Art und Weise, wie sich Sportler auf der ganzen Welt kleiden, revolutioniert. Die innovativen Produkte der Marke wurden entwickelt, um alle Athleten besser zu machen, und werden weltweit an Athleten auf allen Ebenen verkauft. Die hundertprozentige Tochtergesellschaft von Under Armour, MapMyFitness, betreibt eine der weltweit größten Connected Fitness Communities. Der globale Hauptsitz von Under Armour befindet sich in Baltimore, Maryland.

| | |
|----------------------------|---|
| Aktuelles KGV | 22613,30 |
| Gewinn je Aktie | 0,00 |
| Letzte Dividende je Aktie | - |
| Aktuelle Dividendenrendite | - |
| Cash Flow je Aktie | 0,00 |
| Buchwert je Aktie | 0,00 |
| Akt. Marktkapitalisierung | 1.393,36 Mil. |
| EBIT | 229,75 Mil. |
| EBIT-Marge | 4,03 |
| Industrie | Konsumgüter |
| Sektor | Textil |
| Subsektor | Bekleidung/Stoffe |
| Anschrift | Under Armour Inc. 1020 Hull Street, 3rd floor Baltimore, Maryland 21230, USA www.underarmour.com |

| | |
|--------------------|-----------------|
| Investor Relations | |
| IR-Telefon | +1-410-246-5927 |

| | |
|----------|--------------------------------------|
| IR-Email | svcinvestorrelations@underarmour.com |
|----------|--------------------------------------|

| | |
|----------------|---|
| Hauptaktionäre | Freefloat (75.9%),The Vanguard Group, Inc. (8.8%),Adage Capital Partners, L.P. (5.3%),BlackRock, Inc (5.3%),Credit Suisse AG (1.7%) |
|----------------|---|

| | |
|-------------|--------|
| Streubesitz | 75,90% |
|-------------|--------|

| | |
|----------|---|
| Vorstand | David Bergman, Shawn Curran, Eric Liedtke, Yassine Saidi, Mehri Shadman, Kara Trent |
|----------|---|

| | |
|--------------|--|
| Aufsichtsrat | Mohamed A. El-Erian, Kevin A. Plank, Douglas E. Coltharp, Jerri L. DeVar, Carolyn N. Everson, David W. Gibbs, Karen W. Katz, Eric... |
|--------------|--|

| | |
|-------------|---|
| Mitarbeiter | - |
|-------------|---|

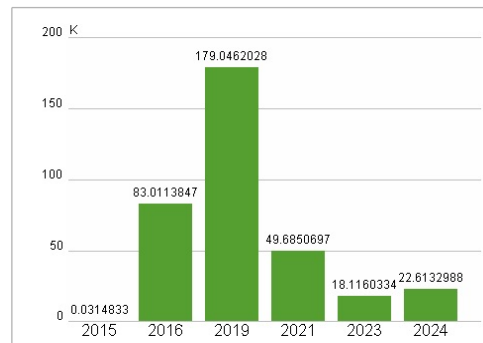
| | |
|--------|--------------|
| Umsatz | 5701,88 Mil. |
|--------|--------------|




Wertentwicklung

| | 1M | 6M | 1J |
|----------------------|--------|---------|---------|
| Performance | -1,45% | +33,65% | +16,95% |
| Volatilität | 30,04 | 70,29 | 55,79 |
| Volumen Ø (Stk./Tag) | 38 | 240 | 121 |

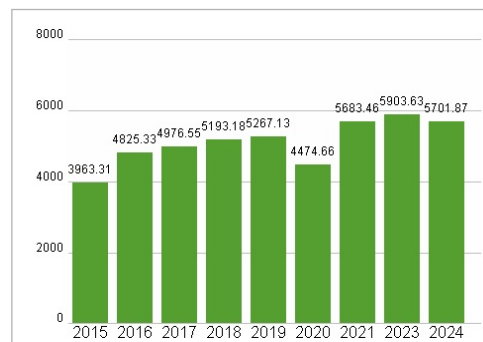
Aktuelles KGV



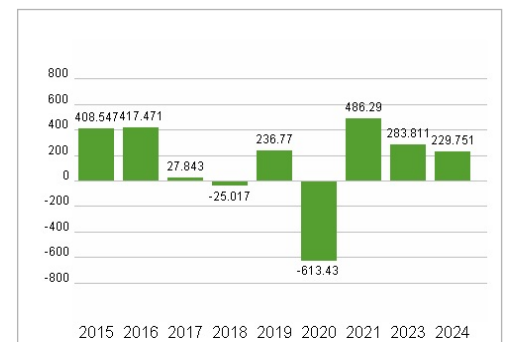
Dividende je Aktie (USD)



Unternehmensumsatz (USD)



EBIT (USD)



Historische Daten: 2024 Erstellt: 22.01.2025 20:19