

# TRACTOR SUPPLY DL-,008

Börse: Lang & Schwarz

ISIN: US8923561067

Währung: EUR

Kurs: 257,35 EUR

Stand: 16.07.2024

Tractor Supply Company ist eine der größten Einzelhandelsketten in den USA für Produkte im landwirtschaftlichen Bereich, die Tierhaltung, den Gartenbedarf und Heimwerkerartikel. Mit über 1.700 Einzelhandelsgeschäften, vorwiegend in ländlichen Gebieten und in Vororten von Großstädten, ist Tractor Supply in 49 Staaten präsent. Das umfangreiche Produktportfolio beinhaltet unter anderem Arbeits- und Outdoorbekleidung für Männer, Frauen und Kinder, elektrische Zäune, Tore und automatische Toröffner, Elektrogeneratoren für den Außenbereich, Schweißapparate, Geräte und Zubehör für die Feldbearbeitung, Produkte für die Pferdehaltung und Pferdeversorgung, Gewächshäuser, Rasenmäher, Rasen- und Gartenpflegemittel, Futtermittel und Heimtierbedarf, Elektrowerkzeuge und Ersatzteile. Die Kunden von Tractor Supply sind hauptsächlich Hobbylandwirte und Hobbyviehzüchter. Die Gesellschaft wurde 1938 gegründet und hat seinen Hauptsitz in Brentwood, USA.

Aktuelles KGV	20,96
Gewinn je Aktie	10,26
Letzte Dividende je Aktie	4,12
Aktuelle Dividendenrendite	1,92
Cash Flow je Aktie	12,36
Buchwert je Aktie	19,92
Akt. Marktkapitalisierung	23.205,29 Mil.
EBIT	1478,91 Mil.
EBIT-Marge	10,16

Industrie	Konsumgüter
Sektor	Einzelhändler
Subsektor	-
Anschrift	Tractor Supply Company 5401 Virginia Way Brentwood, Tennessee 37027, USA www.tractorsupply.com

Investor Relations	
IR-Telefon	+1-615-440-4000
IR-Email	InvestorRelations@tractorsupply.com

Hauptaktionäre	Vanguard Group Inc (11.81%), Blackrock Inc. (9.26%), State Street Corporation (4.2%), Capital World Investors (3.21%), Capital International...
----------------	---

Streubesitz 79,07%

Vorstand	Kurt D. Barton, Colin Yankee, John Ordus, Matthew Rubin, Melissa Kersey, Robert D. Mills, Seth Estep, Noni Ellison, Kimberley Gardiner...
----------	---

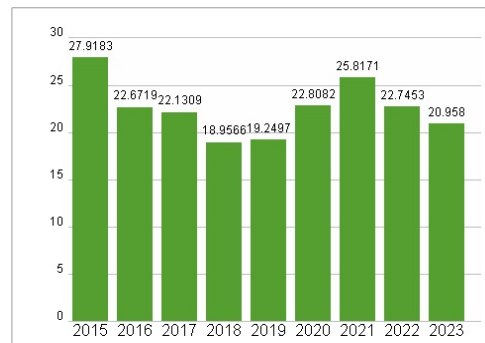
Aufsichtsrat	Edna K. Morris, Denise L. Jackson, Harry A. Lawton III, Joy Brown, Mark J. Weikel, Ricardo Cardenas, Meg Ham, Ramkumar Krishnan, Andre...
--------------	---

Mitarbeiter	-
Umsatz	14555,74 Mil.

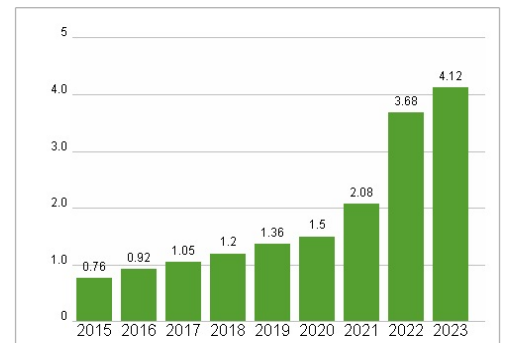


Wertentwicklung	1M	6M	1J
Performance	-3,76%	+24,18%	+38,32%
Volatilität	33,45	27,88	26,14
Volumen Ø (Stk./Tag)	00	00	00

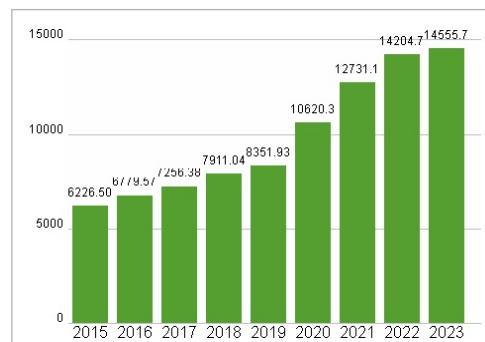
### Aktuelles KGV



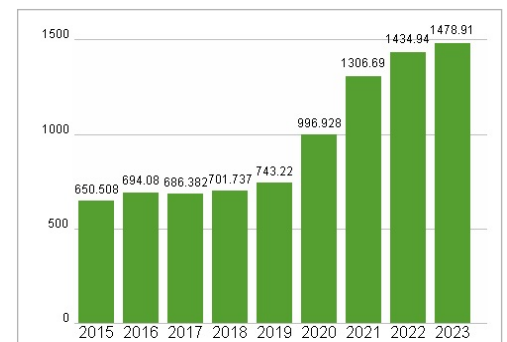
### Dividende je Aktie (USD)



### Unternehmensumsatz (USD)



### EBIT (USD)



Historische Daten: 2023      Erstellt: 17.07.2024 19:41

RISIKOHINWEIS: Die Informationen auf dieser Seite dienen ausschließlich zu Informationszwecken und sollten weder als Verkaufsangebot noch als Aufforderung zum Kauf des Wertpapiers oder einer Empfehlung zugunsten des Wertpapiers verstanden werden. Die baha GmbH und die BAWAG P.S.K. Bank für Arbeit und Wirtschaft und Österreichische Postsparkasse Aktiengesellschaft übernehmen trotz sorgfältigster Recherche keinerlei Haftung für die Richtigkeit der angegebenen Daten.

Factsheet erstellt von: www.baha.com