

# NESTLE NAM. SF-,10

Börse: Hamburg      ISIN: CH0038863350      Währung: EUR      Kurs: - EUR      Stand: 01.01.0001

Das Schweizer Unternehmen Nestlé zählt zu den größten Nahrungsmittelherstellern der Welt. Neben Tiefkühlprodukten, verschiedenen Getränken (Kaffee, Tee, Mineralwasser etc.), Milchprodukten und Süßwaren werden auch pharmazeutische Produkte, Spezialnahrungsmittel, Babyprodukte und Artikel für Heimtiere hergestellt. Zu den bekanntesten Marken des Konzerns gehören unter anderem Nescafé, Nesquik, Maggi, Thomy, KitKat, Buitoni, Smarties und Wagner. Für Kind und Eltern hat Nestlé die Marken Alete, Bübchen und Mamalete im Angebot. Dazu kommen Produkte für Heimtiere, etwa die Marken Felix und Beneful.

Aktuelles KGV	23,23
Gewinn je Aktie	4,20
Letzte Dividende je Aktie	3,00
Aktuelle Dividendenrendite	3,08
Cash Flow je Aktie	5,97
Buchwert je Aktie	13,39
Akt. Marktkapitalisierung	260.351,70 Mil.
EBIT	14063,00 Mil.
EBIT-Marge	15,06
Industrie	Konsumgüter
Sektor	Getränke und Nahrungsmittelhersteller
Subsektor	Nahrungsmittelhersteller
Anschrift	Nestlé SA Avenue Nestlé 55 Vevey www.nestle.com/
Investor Relations	Luca Borlini
IR-Telefon	+41 21 924 3509
IR-Email	ir@nestle.com
Hauptaktionäre	BlackRock, Inc. (5.04%)
Streubesitz	96,83%
Vorstand	Anna Manz, Béatrice Guillaume-Grabisch, David Rennie, Laurent Freixe, Leanne Geale, Sanjay Bahadur, Steven Wood Presley, Remy Ejel...
Aufsichtsrat	Paul Bulcke, Dick Boer, Dinesh Paliwal, Hanne Jimenez de Mora, Lindiwe Majele Sibanda, Patrick Aebischer, Renato Fassbind, Luca Moschetti
Mitarbeiter	270 000
Umsatz	93351,00 Mil.

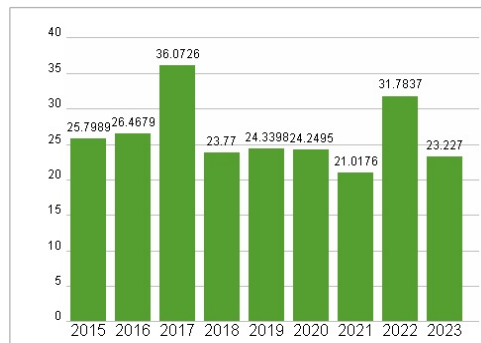
NON-DIARY WORLDWIDE



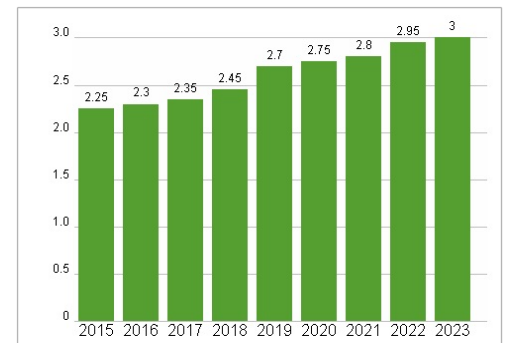
### Wertentwicklung

	1M	6M	1J
Performance	0,00%	0,00%	0,00%
Volatilität			
Volumen Ø (Stk./Tag)	00	00	00

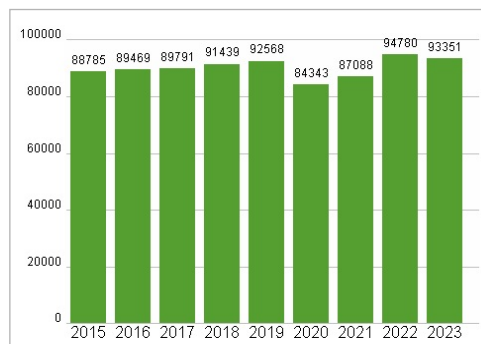
### Aktuelles KGV



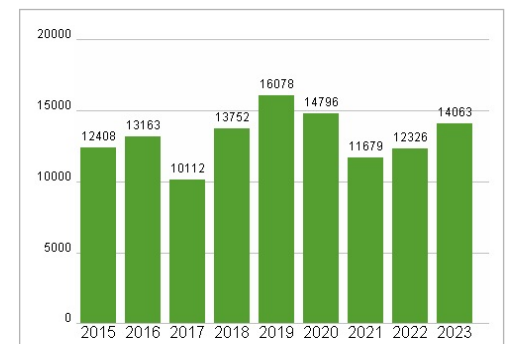
### Dividende je Aktie (CHF)



### Unternehmensumsatz (CHF)



### EBIT (CHF)



Historische Daten: 2023      Erstellt: 30.09.2024 16:54

RISIKOHINWEISE: Die Informationen auf dieser Seite dienen ausschließlich zu Informationszwecken und sollten weder als Verkaufsangebot noch als Aufforderung zum Kauf des Wertpapiers oder einer Empfehlung zugunsten des Wertpapiers verstanden werden. Die baha GmbH und die BAWAG P.S.K. Bank für Arbeit und Wirtschaft und Österreichische Postsparkasse Aktiengesellschaft übernehmen trotz sorgfältigster Recherche keinerlei Haftung für die Richtigkeit der angegebenen Daten. Factsheet erstellt von: www.baha.com