

# Aalberts NV

Börse: Euronext - Amsterdam

ISIN: NL0000852564

Währung: EUR

Kurs: 33,54 EUR

Stand: 19.12.2024

Aalberts Industries N.V. ist eine international tätige Unternehmensgruppe die technische Produkte, Lösungen und Systeme für diversifizierte Marktsegmente herstellt und vertreibt. Die Geschäftssegmente sind in Installationen, Heiz- und Kühlsysteme, industrielle Bedienelemente und industrieller Service strukturiert. Der Konzern offeriert kundenspezifische Produkte hauptsächlich an die Halbleiter- und Automobilindustrie, die Baubranche, den Öl- und Gassektor, die Metall- und Elektroindustrie, die Medizinbranche, Energieversorgungsunternehmen, die Turbine- und Luftfahrtindustrie sowie den (nachhaltigen) Energiebereich. Das Produktsortiment umfasst unter anderem Heiz- und Kühlsysteme, komplette Rohrleitungssysteme wie auch Produkte und Steuersysteme für die Verteilung und Regulierung von Flüssigkeiten und Gasen. Aalberts Industries wurde 1975 gegründet und ist in mehr als 30 Ländern weltweit präsent.

Aktuelles KGV	13,75
Gewinn je Aktie	2,86
Letzte Dividende je Aktie	1,13
Aktuelle Dividendenrendite	2,88
Cash Flow je Aktie	4,45
Buchwert je Aktie	22,29
Akt. Marktkapitalisierung	4.342,16 Mil.
EBIT	463,40 Mil.
EBIT-Marge	13,94
Industrie	Konsumgüter



Sektor	Dienstleistungen für Erdgasanbieter
Subsektor	Dienstleistungen für Erdgasanbieter
Anschrift	Aalberts Industries N.V. Sandenburgerlaan 4 NL-3947 CS Langbroek www.aalberts.nl/en

## Investor Relations

IR-Telefon

IR-Email

## Hauptaktionäre

Aalberts Beheer B.V., J. Aalberts, J.A.M. Aalberts-Veen (11.9%), FMR LLC (10%), Capital Group (9.92%), BlackRock Inc. (3.04%), Impax Asset...

Streubesitz 61,87%

## Vorstand

Frans den Houter, André in het Veld, Maarten van de Veen, Marcel Abbenhuis, Oliver Jäger

## Aufsichtsrat

Martin van Pernis, A.H. Rinck, Jan van der Zouw, Marjan Oudeman, Piet Veenema

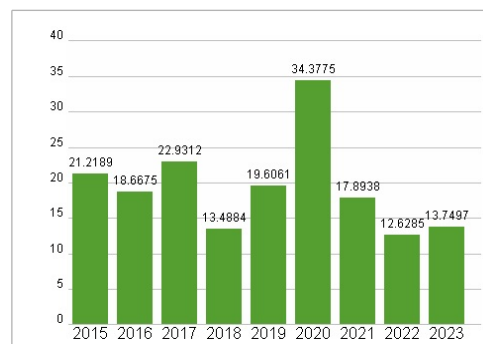
Mitarbeiter 14 055

Umsatz 3324,00 Mil.

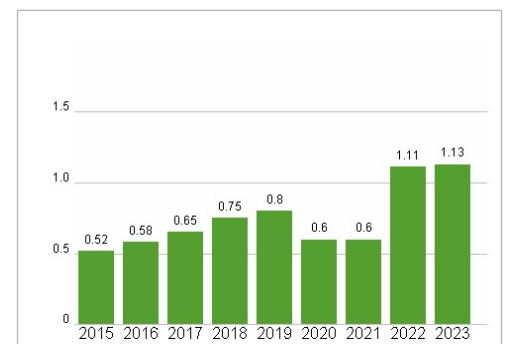
## Wertentwicklung

	1M	6M	1J
Performance	-0,70%	-17,17%	-14,34%
Volatilität	33,70	31,89	27,42
Volumen Ø (Stk./Tag)	183 491	162 145	154 152

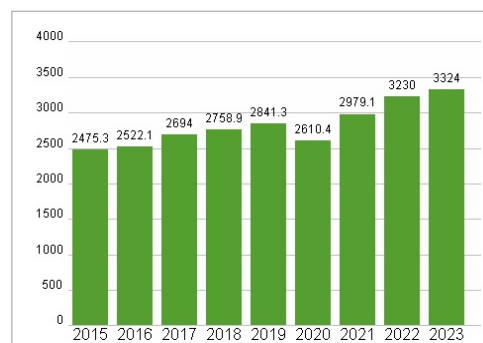
## Aktuelles KGV



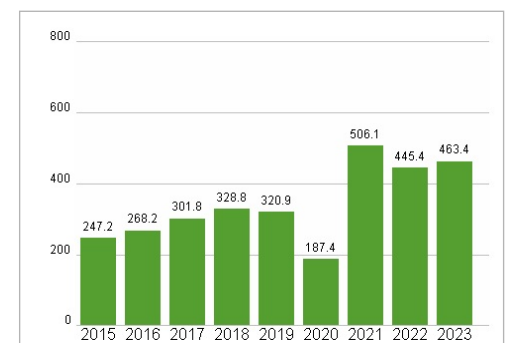
## Dividende je Aktie (EUR)



## Unternehmensumsatz (EUR)



## EBIT (EUR)



Historische Daten: 2023 Erstellt: 23.12.2024 20:15

RISIKOHINWEISE: Die Informationen auf dieser Seite dienen ausschließlich zu Informationszwecken und sollten weder als Verkaufsangebot noch als Aufforderung zum Kauf des Wertpapiers oder einer Empfehlung zugunsten des Wertpapiers verstanden werden. Die baha GmbH und die BAWAG P.S.K. Bank für Arbeit und Wirtschaft und Österreichische Postsparkasse Aktiengesellschaft übernehmen trotz sorgfältigster Recherche keinerlei Haftung für die Richtigkeit der angegebenen Daten.

Factsheet erstellt von: www.baha.com