

# PVA TEPLA AG O.N.

Börse: München

ISIN: DE0007461006

Währung: EUR

Kurs: 13,90 EUR

Stand: 02.04.2025

Die PVA TePla AG entstand im November 2002 durch die Verschmelzung der PVA Vakuumanlagenbau GmbH mit der TePla AG. Als Vakuum-Spezialist für Hochtemperatur und Plasmaprozesse ist die PVA TePla AG eines der führenden Unternehmen im Weltmarkt bei Hartmetall-Sinteranlagen, Kristallzucht-Anlagen sowie Anlagen zur Oberflächenaktivierung und Feinstreinigung im Plasma. Mit ihren Systemen und Dienstleistungen unterstützt die PVA TePla wesentliche Herstellungsprozesse und technologische Entwicklungen von Industrieunternehmen, insbesondere in der Halbleiter-, Hartmetall-, Elektro-/ Elektronik- und Optikindustrie sowie auf den zukunftssträchtigen Gebieten der Energie-, Photovoltaik- und Umwelttechnologie. Das Unternehmen bietet seinen Kunden individuelle Lösungen aus einer Hand an. Diese reichen von der Technologieentwicklung über die maßgeschneiderte Konstruktion und Bau der Produktionsanlagen bis zum Kundendienst.

Aktuelles KGV	10,40
Gewinn je Aktie	1,24
Letzte Dividende je Aktie	-
Aktuelle Dividendenrendite	-
Cash Flow je Aktie	2,12
Buchwert je Aktie	6,91
Akt. Marktkapitalisierung	281,44 Mil.
EBIT	39,60 Mil.
EBIT-Marge	14,66

Industrie Technologie  
 Sektor Sonstige Technologie

Subsektor -  
 Anschrift PVA TePla AG  
 Im Westpark 10-12  
 D-35435 Wettenberg  
 www.pvatepla.com

Investor Relations Dr. Gert Fisahn  
 IR-Telefon +49 641 68690 0  
 IR-Email gert.fisahn@pvatepla.com

Hauptaktionäre  
 Lazard Frères Gestion SAS (9.16%), Janus Henderson Group plc (5.72%), Van Lanschot Kempen Investment Management N.V. (5.29%), RWC Asset...

Streubesitz 61,17%

Vorstand  
 Carl Markus Groß, Oliver Höfer

Aufsichtsrat  
 Dr. Myriam Jahn, Prof. Dr. Gernot Hebestreit, Christoph von Seidel

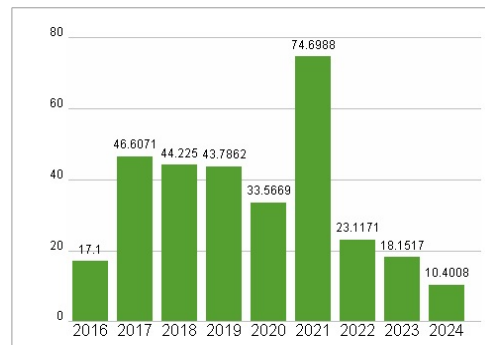
Mitarbeiter 894

Umsatz 270,11 Mil.

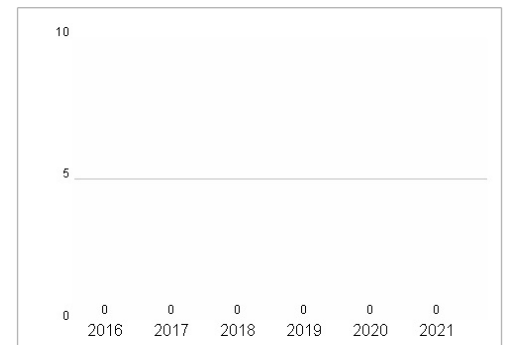


Wertentwicklung	1M	6M	1J
Performance	+1,10%	+2,03%	-29,05%
Volatilität	72,50	54,13	48,18
Volumen Ø (Stk./Tag)	47	52	48

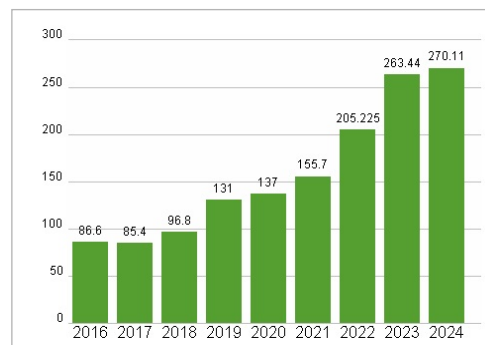
## Aktuelles KGV



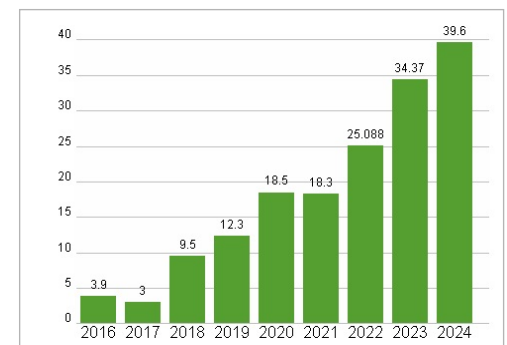
## Dividende je Aktie (EUR)



## Unternehmensumsatz (EUR)



## EBIT (EUR)



Historische Daten: 2024

Erstellt: 03.04.2025 15:37

RISIKOHINWEISE: Die Informationen auf dieser Seite dienen ausschließlich zu Informationszwecken und sollten weder als Verkaufsangebot noch als Aufforderung zum Kauf des Wertpapiers oder einer Empfehlung zugunsten des Wertpapiers verstanden werden. Die baha GmbH und die BAWAG P.S.K. Bank für Arbeit und Wirtschaft und Österreichische Postsparkasse Aktiengesellschaft übernehmen trotz sorgfältigster Recherche keinerlei Haftung für die Richtigkeit der angegebenen Daten.

Factsheet erstellt von: www.baha.com