

LOWE'S COS INC. DL-,50

Börse: München

ISIN: US5486611073

Währung: EUR

Kurs: - EUR

Stand: 01.01.0001

Lowe's Companies Inc. (Lowe's) ist eine der größten Baumarktketten in den USA. Das Unternehmen betreibt über 2.000 Baumärkte in zahlreichen US-Bundesstaaten, Kanada und Mexiko. Dabei konzentriert sich die Gesellschaft primär auf die Zielgruppe der Do-it-yourself-Kunden, Facharbeiter oder Bauunternehmen. Der Durchschnittsbaumarkt von Lowe's ist ungefähr 11.000² groß und hat im Regelfall ein Gartencenter angeschlossen. Das angebotene Warensortiment besteht aus mehr als 40.000 Artikeln, es können jedoch hunderttausende über das spezielle Bestellsystem angefordert werden.

Aktuelles KGV	16,26
Gewinn je Aktie	13,50
Letzte Dividende je Aktie	4,35
Aktuelle Dividendenrendite	1,98
Cash Flow je Aktie	14,23
Buchwert je Aktie	-26,30
Akt. Marktkapitalisierung	125.588,72 Mil.
EBIT	11.557,00 Mil.
EBIT-Marge	13,38

Industrie	Industrie
Sektor	Bau- und Baustoffe
Subsektor	Baustoffe
Anschrift	Lowe's Companies Inc. 1000 Lowe's Blvd. Mooresville, NC 28117, USA www.lowes.com

Investor Relations	
IR-Telefon	+1-704-758-7613
IR-Email	investorrelations@lowes.com

Hauptaktionäre	Vanguard Group Inc (9.47%), Blackrock Inc. (6.74%), JP Morgan Chase & Company (4.38%), State Street Corporation (4.31%), FMR, LLC (4.31%)
----------------	---

Streubesitz	-
-------------	---

Vorstand	Brandon Sink, Anthony T. Hurst, Donald E. Frieson, Janice Dupré, Joseph M. McFarland III, Marisa F. Thalberg, Ross W. McCanless, Seemantini...
----------	--

Aufsichtsrat	Richard W. Dreiling, Bertram L. Scott, Brian C. Rogers, Daniel J. Heinrich, David H. Batchelder, Laurie Z. Douglas, Marvin R. Ellison...
--------------	--

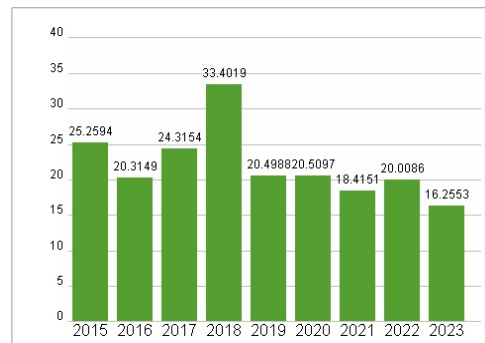
Mitarbeiter	-
-------------	---

Umsatz	86377,00 Mil.
--------	---------------

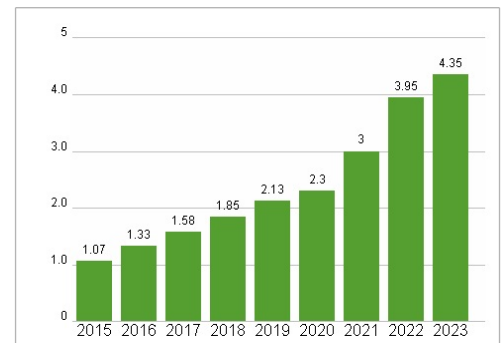


Wertentwicklung	1M	6M	1J
Performance	-5,13%	+8,58%	+11,29%
Volatilität	15,53	17,93	18,65
Volumen Ø (Stk./Tag)	00	17	11

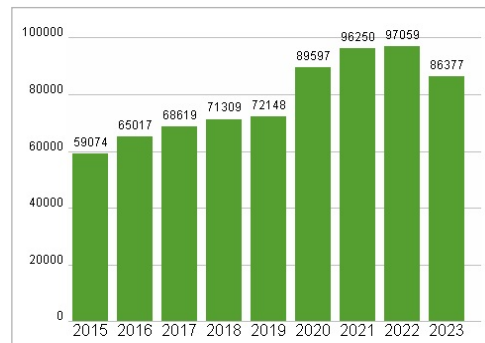
Aktuelles KGV



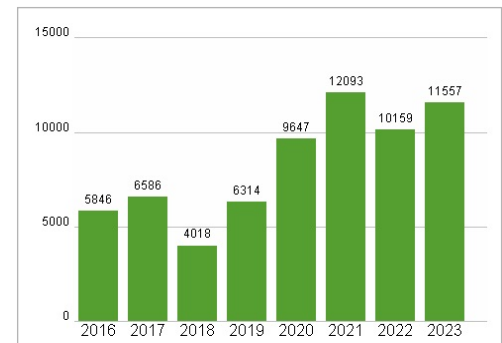
Dividende je Aktie (USD)



Unternehmensumsatz (USD)



EBIT (USD)



Historische Daten: 2023 Erstellt: 23.02.2025 21:26

RISIKOHINWEIS: Die Informationen auf dieser Seite dienen ausschließlich zu Informationszwecken und sollten weder als Verkaufsangebot noch als Aufforderung zum Kauf des Wertpapiers oder einer Empfehlung zugunsten des Wertpapiers verstanden werden. Die baha GmbH und die BAWAG P.S.K. Bank für Arbeit und Wirtschaft und Österreichische Postsparkasse Aktiengesellschaft übernehmen trotz sorgfältigster Recherche keinerlei Haftung für die Richtigkeit der angegebenen Daten.

Factsheet erstellt von: www.baha.com