

GAMESTOP CORP. A

Börse: Lang & Schwarz ISIN: US36467W1099 Währung: EUR Kurs: 20,44 EUR Stand: 15.08.2024

GameStop gehört zu den weltweit größten Einzelhändlern im Bereich Computerspiele. Die Gesellschaft betreibt über 4.800 Filialen in 10 Ländern. Das Portfolio des Unternehmens umfasst neben dem Ver- und Ankauf von neuen und gebrauchten Videospiele, Spielekonsolen und dazugehörigem Equipment auch digitale Produkte wie Network-Cards, digitale und Online-Zeitkarten und digital herunterladbare Software. Das Angebot ist in allen Regionen weitestgehend gleich: Neben den Konsolen Sony PlayStation, der Microsoft Xbox und ihrer Erweiterung Kinect sowie der Nintendo Wii werden auch die zugehörigen Accessoires, darunter Controller, Memory Cards, Strategy-Guides, Magazine und Trading Cards verkauft. Der Hauptsatz ergibt sich jedoch aus dem Verkauf von Videospiele von über 50 Herstellern, darunter Sony, Microsoft, Electronic Arts und Activision. Die Filialen laufen unter den Namen GameStop, EB Games und Micromania. Darüber hinaus betreibt GameStop die Browser-basierte Spiele-Website www.Kongregate.com, das Magazin Game Informer sowie das Streaming-Technologie-Unternehmen Spawn Labs sowie die digitale Computerspiel-Plattform Impulse.

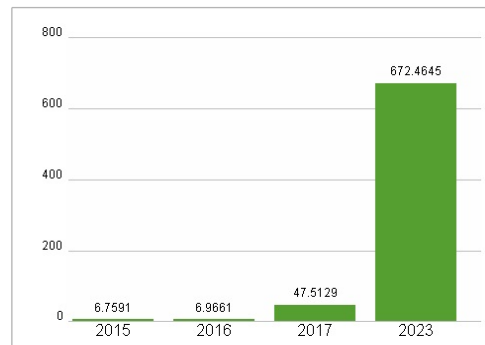
Aktuelles KGV	672,46
Gewinn je Aktie	0,02
Letzte Dividende je Aktie	-
Aktuelle Dividendenrendite	-
Cash Flow je Aktie	-0,67
Buchwert je Aktie	4,38
Akt. Marktkapitalisierung	4.505,51 Mil.
EBIT	-34,50 Mil.
EBIT-Marge	-0,65
Industrie	Konsumgüter
Sektor	Unterhaltung und Freizeit
Subsektor	-
Anschrift	GameStop Corporation 625 Westport Parkway Grapevine, Texas 76051, USA www.gamestop.com/
Investor Relations	
IR-Telefon	+1-817-424-2001
IR-Email	ir@gamestop.com
Hauptaktionäre	Freefloat (59.9%),RC Ventures LLC (11.9%),Ryan Cohen (11.9%),The Vanguard Group (7.8%),BlackRock, Inc. (6.8%),George E. Sherman II
Streubesitz	59,90%
Vorstand	Diana Saadeh-Jajeh, Nir Pate
Aufsichtsrat	Ryan Cohen, Alain Attal, Jim Grube, Larry Cheng, Matthew Furlong, Yang Xu
Mitarbeiter	-
Umsatz	5272,80 Mil.



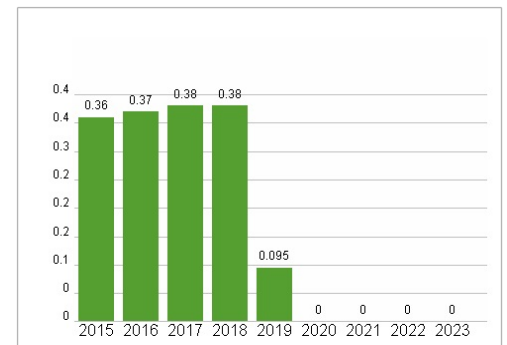
Wertentwicklung

	1M	6M	1J
Performance	-23,69%	+57,46%	+20,89%
Volatilität	55,88	239,53	175,43
Volumen Ø (Stk./Tag)	00	00	00

Aktuelles KGV



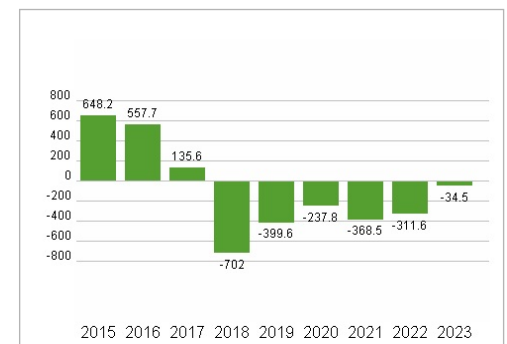
Dividende je Aktie (USD)



Unternehmensumsatz (USD)



EBIT (USD)



Historische Daten: 2023 Erstellt: 16.08.2024 18:58