

# AMPHENOL CORP. A DL-,001

Börse: Lang & Schwarz

ISIN: US0320951017

Währung: EUR

Kurs: 61,05 EUR

Stand: 19.10.2024

Die Amphenol Corporation gehört zu den weltweit größten Herstellern von Steckverbindungen. Die Gesellschaft entwirft, produziert und vertreibt elektrische, elektronische und Glasfaser-Steckverbinder sowie Koaxial-, Flachbandkabel- und Interconnect-Systeme für die Branchen Kommunikation, Informationsverarbeitung, Luft- und Raumfahrt, Militär, Automobil und Bahn sowie für industrielle Anwendungen. Die Mehrzahl der Produkte wird eingesetzt, um elektrische und optische Signalvorrichtungen für eine Anzahl elektronischer Anwendungen zu verbinden. Amphenol hält Produktionsstätten in den USA, Europa, Asien und Afrika und vertreibt seine Produkte über ein Netzwerk von Elektronikdistributoren sowie unabhängige Vertreter an Tausende von Originalteilherstellern.

Aktuelles KGV	30,84
Gewinn je Aktie	1,61
Letzte Dividende je Aktie	0,43
Aktuelle Dividendenrendite	0,86
Cash Flow je Aktie	2,11
Buchwert je Aktie	7,00
Akt. Marktkapitalisierung	59.463,61 Mil.
EBIT	2559,60 Mil.
EBIT-Marge	20,39

Industrie Industrie

Sektor Maschinenbau

Subsektor -

Anschrift  
Amphenol Corporation  
358 Hall Avenue  
Wallingford, CT 06492, USA  
www.amphenol.com/

Investor Relations Craig A. Lampo

IR-Telefon +1-203-265-8625

IR-Email  
IR@amphenol.com

Hauptaktionäre

Vanguard Group (6.08%),FMR LLC. (4.65%),BlackRock Inc. (4.06%),PRICE T ROWE ASSOCIATES INC MD (2.43%),State Street Corporation (2.21%)...

Streubesitz 99,20%

Vorstand

Craig A. Lampo, Lance E. D'Amico, William J. Doherty, Jean-Luc Gavelle, David M. Silverman, Luc Walter, David C. Abbott, Linda...

Aufsichtsrat

Martin H. Loeffler, Anne Clarke Wolff, David P. Falck, Edward G. Jepsen, Nancy Altobello, R. Adam Norwitt, Rita Lane, Robert A. Livingston...

Mitarbeiter -

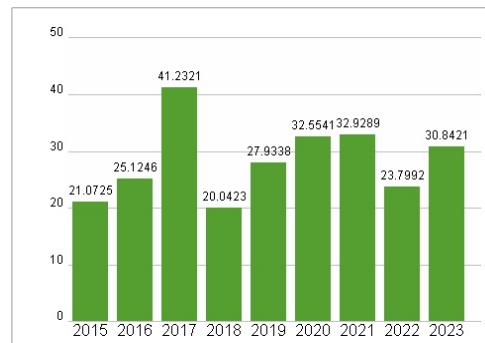
Umsatz 12554,70 Mil.



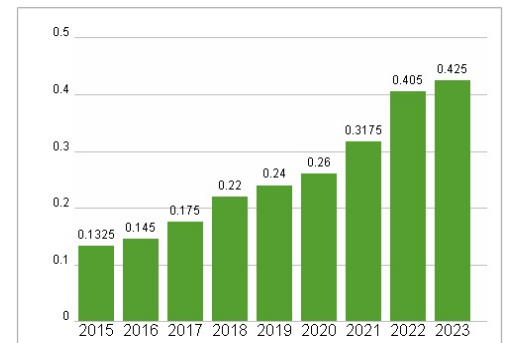
## Wertentwicklung

	1M	6M	1J
Performance	+5,17%	+19,91%	+65,49%
Volatilität	26,20	35,11	28,23
Volumen Ø (Stk./Tag)	00	00	00

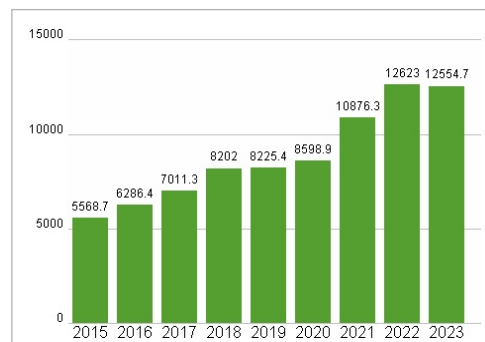
## Aktuelles KGV



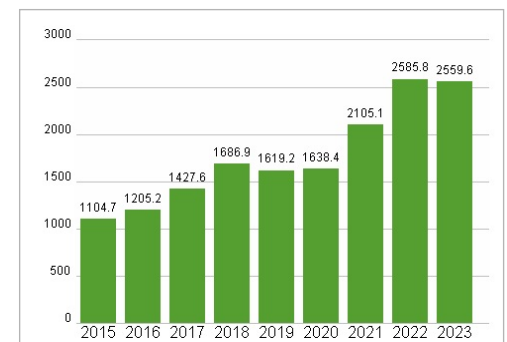
## Dividende je Aktie (USD)



## Unternehmensumsatz (USD)



## EBIT (USD)



Historische Daten: 2023

Erstellt: 20.10.2024 17:21