

# CUMMINS INC. DL 2,50

Börse: Lang & Schwarz

ISIN: US2310211063

Währung: EUR

Kurs: 267,60 EUR

Stand: 17.07.2024

Cummins Inc. ist ein weltweit tätiges Unternehmen, das sowohl Energieversorgungs-Systeme, als auch eine Vielzahl an Motoren gestaltet, herstellt, verkauft und wartet. Cumming vertreibt seine Produkte sowohl an Erstausstatter als auch direkt an seine Kunden. Das Unternehmen besitzt eine umfangreiche Produktreihe an Dieselmotoren für den Schwerlastkraftmarkt, für Lieferfahrzeuge des Stadtverkehrs, Busse, Landwirtschafts- und Schiffahrtsmaschinen sowie für die Bergbau-, Eisenbahn- und Öl- und Gasindustrie. Außerdem ist das Unternehmen weltweiter Anbieter von Filtersystemen und motorenbasierten Energieerzeugungssystemen wie Wechselstrommaschinen, Generatoren, Transferschalter und Schaltapparaten. Das Unternehmen besitzt Betriebs- und Produktionsanlagen auf der ganzen Welt. Die strategisch wichtigsten Niederlassungen und Verteilerzentren befinden sich in Europa, Indien, Mexiko, China und Brasilien.

Aktuelles KGV	46,24
Gewinn je Aktie	5,18
Letzte Dividende je Aktie	6,50
Aktuelle Dividendenrendite	2,71
Cash Flow je Aktie	27,96
Buchwert je Aktie	69,82
Akt. Marktkapitalisierung	33.984,64 Mil.
EBIT	1761,00 Mil.
EBIT-Marge	5,17

Industrie Industrie

Sektor Maschinenbau

Subsektor -

Anschrift  
 Cummins Inc.  
 500 Jackson St.  
 Columbus, IN 47202, USA  
 www.cummins.com

Investor Relations Chris Clulow

IR-Telefon +1-812-377-3121

IR-Email  
 investor.relations@cummins.com

Hauptaktionäre  
 Vanguard Group, Inc. (The) (9.47%), Blackrock Inc. (8.63%), State Street Corporation (4.58%), Price (T.Rowe) Associates Inc (3.42%)...

Streubesitz 82,80%

Vorstand  
 Sharon Barner, Marvin Boakye, Jenny Bush, Amy Davis, Bonnie Fetch, Nicole Lamb-Hale, Mahesh Narang, Srikanth Padmanabhan, Tony Satterthwaite...

Aufsichtsrat  
 Jennifer W. Rumsey, Gary L. Belske, Robert J. Bernhard, Bruno V. Di Leo, Stephen B. Dobbs, Carla A. Harris, Thomas J. Lynch, William...

Mitarbeiter -

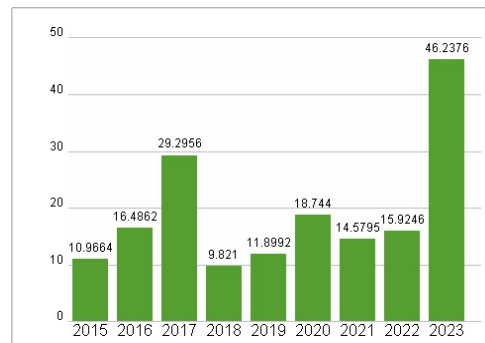
Umsatz 34065,00 Mil.



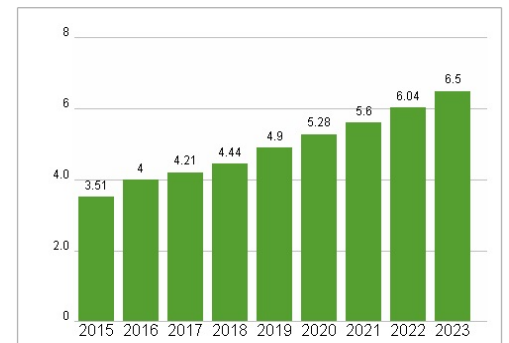
### Wertentwicklung

	1M	6M	1J
Performance	+8,90%	+29,48%	+20,26%
Volatilität	28,03	26,34	24,45
Volumen Ø (Stk./Tag)	00	00	00

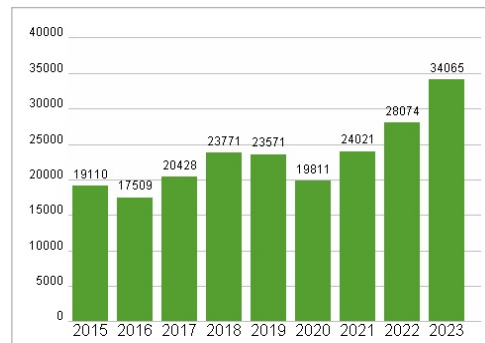
### Aktuelles KGV



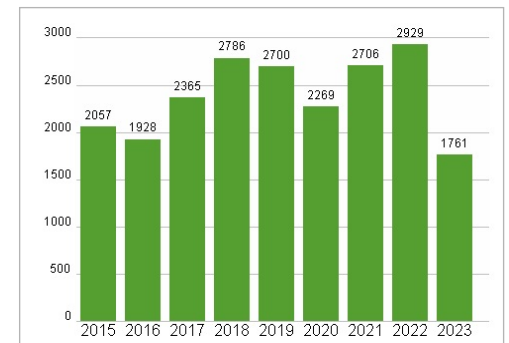
### Dividende je Aktie (USD)



### Unternehmensumsatz (USD)



### EBIT (USD)



Historische Daten: 2023

Erstellt: 18.07.2024 17:28

RISIKOHINWEIS: Die Informationen auf dieser Seite dienen ausschließlich zu Informationszwecken und sollten weder als Verkaufsangebot noch als Aufforderung zum Kauf des Wertpapiers oder einer Empfehlung zugunsten des Wertpapiers verstanden werden. Die baha GmbH und die BAWAG P.S.K. Bank für Arbeit und Wirtschaft und Österreichische Postsparkasse Aktiengesellschaft übernehmen trotz sorgfältigster Recherche keinerlei Haftung für die Richtigkeit der angegebenen Daten.

Factsheet erstellt von: www.baha.com