

CINTAS CORP.

Börse: Lang & Schwarz ISIN: US1729081059 Währung: EUR Kurs: 176,65 EUR Stand: 22.12.2024

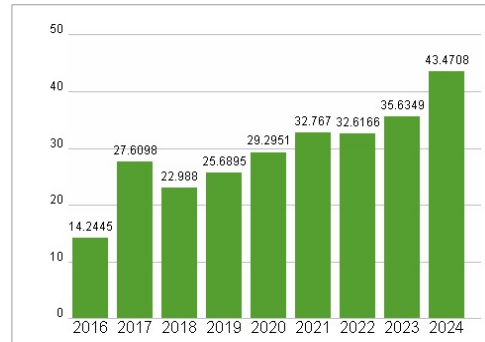
Die Cintas Corporation ist ein US-amerikanisches Textilunternehmen, das sich auf die Herstellung von Berufskleidung spezialisiert hat. Der Konzern entwirft und produziert Uniformen und andere Berufsbekleidung, die Bestandteil von Corporate-Identity-Programmen sind, und vermietet bzw. verkauft diese an Unternehmen unterschiedlichster Größe und in unterschiedlichen Branchen. Die Produkte des Unternehmens werden in Nordamerika und Lateinamerika sowie in Asien und Europa vertrieben. Zu den Kunden von Cintas gehören kleinere Serviceunternehmen, mittelständische Produktionsunternehmen sowie multinationale Großkonzerne. Cintas betreibt mehrere hundert Produktionsstätten in den USA und in Kanada sowie acht eigene Distributionszentren. Die Produkte werden dabei entweder über ein eigenes Vertriebsnetz direkt an die Kunden vermarktet oder über externe Distributionspartner verkauft. Neben standardisierten Uniformen produziert der Konzern auch individuelle Arbeitskleidung für Fluglinien, Hotels, Restaurants oder Casinos. Des Weiteren beinhaltet die Produktpalette der Gesellschaft auch Erste Hilfe-Sets, Sicherheits- und Brandschutzprodukte sowie Dokumentenservices.

Aktuelles KGV	43,47
Gewinn je Aktie	3,90
Letzte Dividende je Aktie	1,35
Aktuelle Dividendenrendite	0,80
Cash Flow je Aktie	5,16
Buchwert je Aktie	10,71
Akt. Marktkapitalisierung	68.318,31 Mil.
EBIT	2068,63 Mil.
EBIT-Marge	21,56
Industrie	Konsumgüter
Sektor	Textil
Subsektor	Bekleidung/Stoffe
Anschrift	Cintas Corp. 6800 Cintas Boulevard Cincinnati, Ohio 45262-5737, USA https://www.cintas.com/
Investor Relations	Paul F. Adler
IR-Telefon	+1-513-701-2079
IR-Email	
Hauptaktionäre	Vanguard Group Inc (10.2%),Blackrock Inc. (7.14%),State Street Corporation (3.65%),FMR, LLC (2.41%),Geode Capital Management, LLC (2...
Streubesitz	69,40%
Vorstand	J. Michael Hansen, Michael L. Thompson, Paul F. Adler, Scott D. Farmer
Aufsichtsrat	Scott D. Farmer, Gerald S. Adolph, John F. Barrett, Joseph Scaminace, Karen L. Carnahan, Melanie W. Barstad, Robert E. Coletti, Ronald...
Mitarbeiter	-
Umsatz	9596,62 Mil.

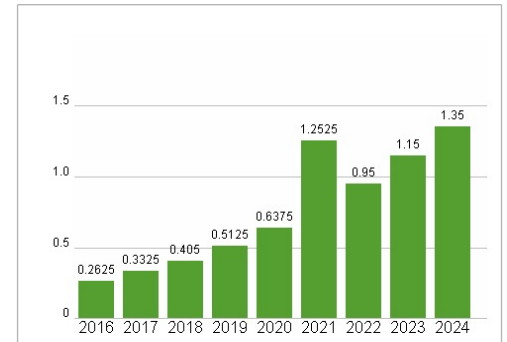


Wertentwicklung	1M	6M	1J
Performance	-15,08%	+9,86%	+34,69%
Volatilität	51,04	30,14	25,20
Volumen Ø (Stk./Tag)	00	00	00

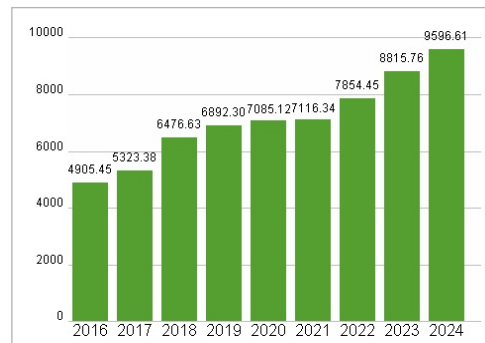
Aktuelles KGV



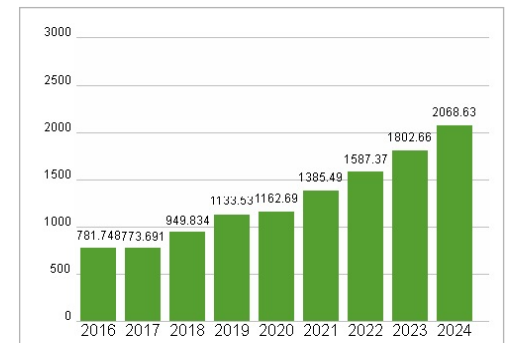
Dividende je Aktie (USD)



Unternehmensumsatz (USD)



EBIT (USD)



Historische Daten: 2024 Erstellt: 23.12.2024 14:44

RISIKOHINWEIS: Die Informationen auf dieser Seite dienen ausschließlich zu Informationszwecken und sollten weder als Verkaufsangebot noch als Aufforderung zum Kauf des Wertpapiers oder einer Empfehlung zugunsten des Wertpapiers verstanden werden. Die baha GmbH und die BAWAG P.S.K. Bank für Arbeit und Wirtschaft und Österreichische Postsparkasse Aktiengesellschaft übernehmen trotz sorgfältigster Recherche keinerlei Haftung für die Richtigkeit der angegebenen Daten.

Factsheet erstellt von: www.baha.com