

GRAND CITY PROPERT.EO-,10

Börse: Lang & Schwarz

ISIN: LU0775917882

Währung: EUR

Kurs: 11,53 EUR

Stand: 21.11.2024

Grand City Properties ist ein Immobilienunternehmen mit dem Schwerpunkt auf Wohnimmobilien in Deutschland. Der Großteil des Wohnungsbestands befindet sich im bevölkerungsreichsten Bundesland Nordrhein-Westfalen, in Berlin sowie in weiteren bevölkerungsstarken Regionen. Das Unternehmen übernimmt alle Aspekte des Wohnungsankaufs und Wertsteigerungsmanagements und verfolgt eine Strategie des langfristigen Bestands, bei dem Teile des Portfolios, das aus über 86,000 Wohneinheiten besteht, nur bei überdurchschnittlichem Veräußerungsgewinn abgetreten werden.

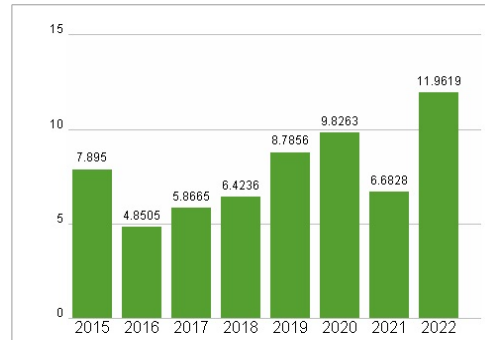
| | |
|----------------------------|--|
| Aktuelles KGV | - |
| Gewinn je Aktie | -3,18 |
| Letzte Dividende je Aktie | - |
| Aktuelle Dividendenrendite | - |
| Cash Flow je Aktie | 1,45 |
| Buchwert je Aktie | 20,18 |
| Akt. Marktkapitalisierung | 1.749,37 Mil. |
| EBIT | -581,60 Mil. |
| EBIT-Marge | -95,71 |
| Industrie | Finanzdienstleister |
| Sektor | Besondere Finanzdienstleister |
| Subsektor | - |
| Anschrift | Grand City Properties S.A. 37, Boulevard Joseph II L-1840 Luxembourg www.grandcityproperties.com/ |
| Investor Relations | Dariusch Manssuri |
| IR-Telefon | +49-221-9140-975 |
| IR-Email | dariusch.manssuri@ir-on.com |
| Hauptaktionäre | Aroundtown SA (through Edolaxia Group) (61%), free float (37%), treasury shares (2%) |
| Streubesitz | 49,00% |
| Vorstand | Idan Hadad |
| Aufsichtsrat | Christian Windfuhr, Simone Runge-Brandner, Markus Leininger |
| Mitarbeiter | 843 |
| Umsatz | 607,70 Mil. |



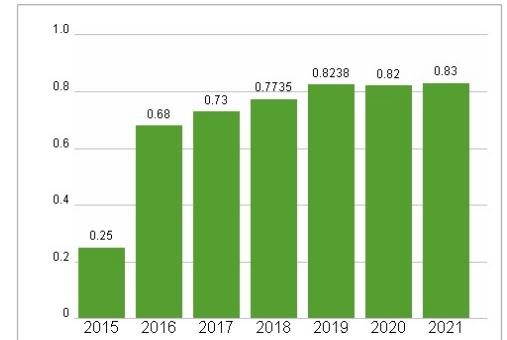
Wertentwicklung

| | 1M | 6M | 1J |
|----------------------|--------|--------|---------|
| Performance | -4,63% | +1,96% | +29,37% |
| Volatilität | 28,31 | 30,16 | 34,53 |
| Volumen Ø (Stk./Tag) | 00 | 00 | 00 |

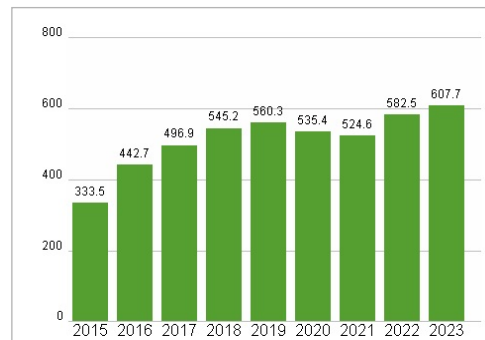
Aktuelles KGV



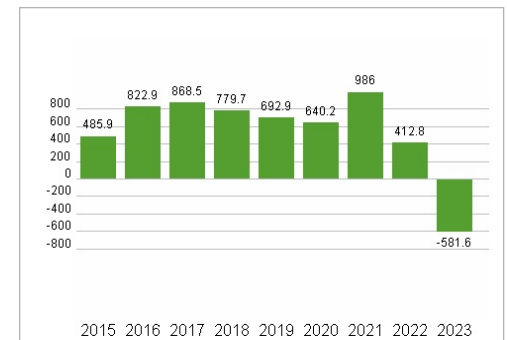
Dividende je Aktie (EUR)



Unternehmensumsatz (EUR)



EBIT (EUR)



Historische Daten: 2023

Erstellt: 22.11.2024 12:13

RISIKOHINWEISE: Die Informationen auf dieser Seite dienen ausschließlich zu Informationszwecken und sollten weder als Verkaufsangebot noch als Aufforderung zum Kauf des Wertpapiers oder einer Empfehlung zugunsten des Wertpapiers verstanden werden. Die baha GmbH und die BAWAG P.S.K. Bank für Arbeit und Wirtschaft und Österreichische Postsparkasse Aktiengesellschaft übernehmen trotz sorgfältigster Recherche keinerlei Haftung für die Richtigkeit der angegebenen Daten.

Factsheet erstellt von: www.baha.com