

SolarEdge Technologies Inc

Börse: NASDAQ

ISIN: US83417M1045

Währung: USD

Kurs: 15,43 USD

Stand: 03.04.2025

Solaredge Technologies Inc. ist ein weltweit agierender Anbieter von intelligenter Energietechnologie. Dabei entwickelt SolarEdge vornehmlich Wechselrichterlösungen für Photovoltaiksysteme. Der für die Photovoltaik-Industrie optimierte Wechselrichter zielt darauf ab, die Stromerzeugung zu maximieren und gleichzeitig die Energiekosten der Anlagen zu senken. Zu dem breiten Spektrum von Lösungen und Produkten der SolarEdge zählen noch weitere Leistungen für die Photovoltaik-Branche sowie verschiedene Speicher, EV-Aufladung, Batterien, USV, Antriebsstränge für Elektrofahrzeuge und Netzdienstleistungen. Das Unternehmen hält seinen Hauptsitz in Israel und ist in 130 Ländern tätig.

Aktuelles KGV	-
Gewinn je Aktie	-30,73
Letzte Dividende je Aktie	-
Aktuelle Dividendenrendite	-
Cash Flow je Aktie	-5,33
Buchwert je Aktie	11,20
Akt. Marktkapitalisierung	799,44 Mil.
EBIT	-1708,29 Mil.
EBIT-Marge	-189,50

Industrie	Technologie
Sektor	Hardware
Subsektor	Halbleiter

Anschrift
 Solaredge Technologies Inc.
 1 HaMada Street
 Herziliya Pituach 4673335, Israel
<https://www.solaredge.com/us/>

Investor Relations Erica Mannion
IR-Telefon +1-617-542-6180
IR-Email
investors@solaredge.com

Hauptaktionäre
 Blackrock Inc. (13.15%), Grantham, Mayo, Van Otterloo & Co. LLC (8.43%), Vanguard Group Inc (4.94%), Invesco Ltd. (4.16%), BNP...

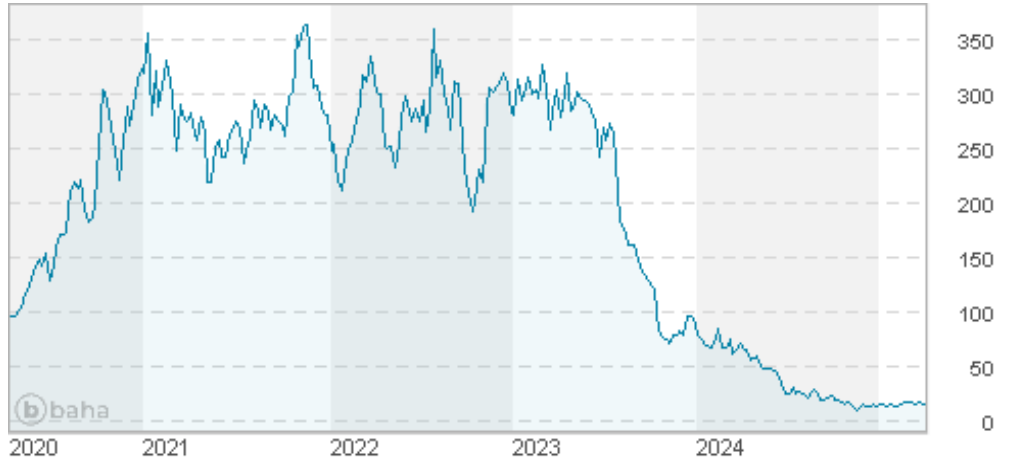
Streubesitz -

Vorstand
 Ronen Faier, Rachel Prishkolnik, Uri Bechor, Yoav Galin, Meir Adest, Ilan Yoscovich, Shuli Ishai, Daniel Huber, Peter Mathews, Alfred...

Aufsichtsrat
 Nadav Zafrir, Betsy Atkins, Dirk Hoke, Marcel Gani, Avery More, Zvi Lando, Tal Payne, Dana Gross

Mitarbeiter -

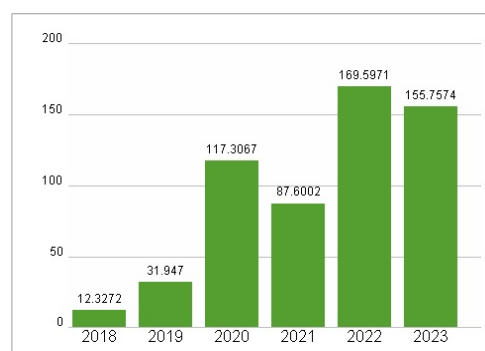
Umsatz 901,46 Mil.




Wertentwicklung

	1M	6M	1J
Performance	-8,18%	-26,93%	-77,94%
Volatilität	65,36	99,92	92,70
Volumen Ø (Stk./Tag)	2 499 056	4 577 741	4 117 783

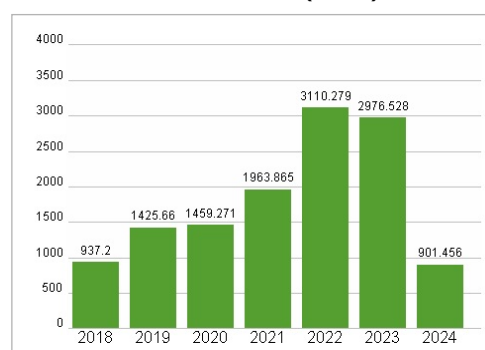
Aktuelles KGV



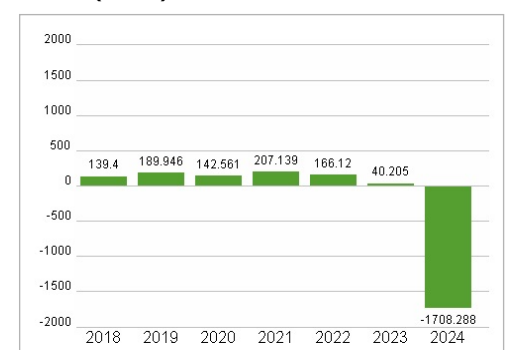
Dividende je Aktie (USD)



Unternehmensumsatz (USD)



EBIT (USD)



Historische Daten: 2024

Erstellt: 06.04.2025 22:28

RISIKOHINWEIS: Die Informationen auf dieser Seite dienen ausschließlich zu Informationszwecken und sollten weder als Verkaufsangebot noch als Aufforderung zum Kauf des Wertpapiers oder einer Empfehlung zugunsten des Wertpapiers verstanden werden. Die baha GmbH und die BAWAG P.S.K. Bank für Arbeit und Wirtschaft und Österreichische Postsparkasse Aktiengesellschaft übernehmen trotz sorgfältigster Recherche keinerlei Haftung für die Richtigkeit der angegebenen Daten.

Factsheet erstellt von: www.baha.com