

KEYCORP

DL I

Börse: München

ISIN: US4932671088

Währung: EUR

Kurs: 13,05 EUR

Stand: 03.04.2025

KeyCorp zählt zu den führenden bankbasierten Finanzdienstleistern in den USA. Die Tochtergesellschaften der Holdinggesellschaft bieten Privat- und Firmenkunden sowie Institutionen in 15 Bundesstaaten zahlreiche Services an. Darüber hinaus ist die Unternehmensgruppe in verschiedenen ausländischen Märkten tätig. Das Leistungsspektrum für Privatkunden umfasst traditionelle Bankdienstleistungen; Darlehen und Kredite für den Kauf von Autos, Booten, oder Wohnmobilen; Studentendarlehen; Hypotheken sowie verschiedene Versicherungen und Anlageprodukte. Mittelständischen Unternehmen und Großkonzernen bietet das Unternehmen neben den üblichen Bankservices verschiedene Services wie kurzfristige Liquiditätssteuerung, Investment-Management wie auch Beratungsdienstleistungen an.

Aktuelles KGV	-
Gewinn je Aktie	-0,28
Letzte Dividende je Aktie	0,82
Aktuelle Dividendenrendite	4,78
Cash Flow je Aktie	0,60
Buchwert je Aktie	16,45
Akt. Marktkapitalisierung	18.941,75 Mil.
EBIT	0,00 Mil.
EBIT-Marge	-

Industrie	Finanzdienstleister
Sektor	Banken
Subsektor	Banken
Anschrift	KeyCorp 127 Public Square Cleveland, OH 44114-1306, USA www.key.com

Investor Relations	
IR-Telefon	+1-216-689-4221
IR-Email	Investor_relations@keybank.com

Hauptaktionäre	Vanguard Group Inc (10.58%),Blackrock Inc. (8.7%),State Street Corporation (4.41%),FMR, LLC (4.02%),Price (T.Rowe) Associates Inc (3...
----------------	---

Streubesitz	64,51%
-------------	--------

Vorstand	Clark H. I. Khayat, Victor Alexander, Amy G. Brady, Trina Evans, Brian Fishel, Ken Gavrity, Ally Kidik, Angela G. Mago, Mark Midkiff...
----------	---

Aufsichtsrat	Christopher M. Gorman, Alexander M. Cutler, H. James Dallas, Elizabeth R. Gile, Ruth Ann M. Gillis, Robin N. Hayes, Carlton L. Highsmith...
--------------	---

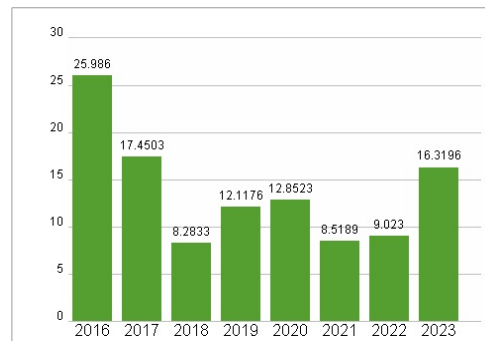
Mitarbeiter	-
-------------	---

Umsatz	9236,00 Mil.
--------	--------------

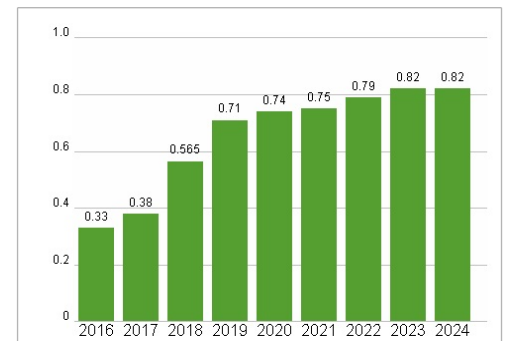


Wertentwicklung	1M	6M	1J
Performance	-15,74%	-16,93%	-9,56%
Volatilität	44,89	38,71	35,63
Volumen Ø (Stk./Tag)	00	00	02

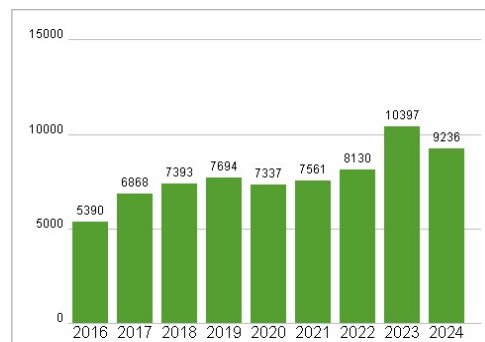
Aktuelles KGV




Dividende je Aktie (USD)



Unternehmensumsatz (USD)



EBIT (USD)



Historische Daten: 2024 Erstellt: 04.04.2025 13:14

RISIKOHINWEIS: Die Informationen auf dieser Seite dienen ausschließlich zu Informationszwecken und sollten weder als Verkaufsangebot noch als Aufforderung zum Kauf des Wertpapiers oder einer Empfehlung zugunsten des Wertpapiers verstanden werden. Die baha GmbH und die BAWAG P.S.K. Bank für Arbeit und Wirtschaft und Österreichische Postsparkasse Aktiengesellschaft übernehmen trotz sorgfältigster Recherche keinerlei Haftung für die Richtigkeit der angegebenen Daten.

Factsheet erstellt von: www.baha.com