

L OREAL INH. EO 0,2

Börse: Hamburg

ISIN: FR0000120321

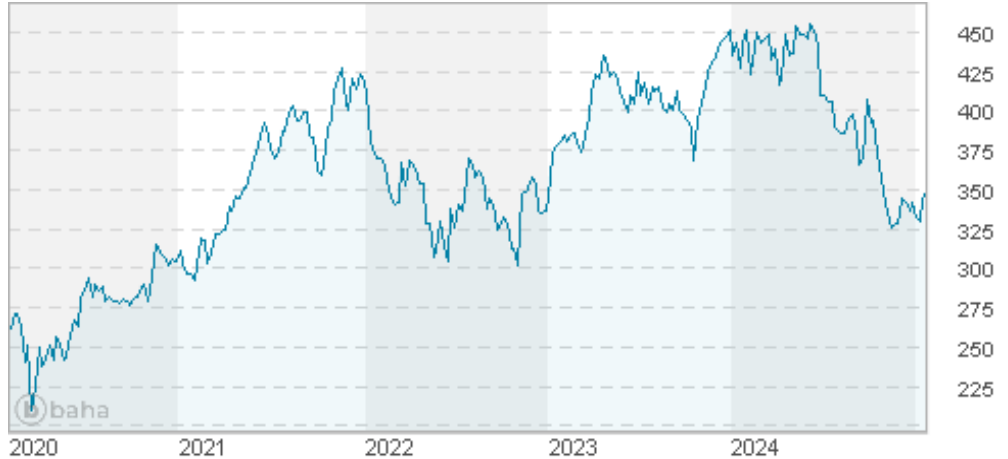
Währung: EUR

Kurs: 341,50 EUR

Stand: 21.01.2025

L'Oréal S.A. ist ein führendes Kosmetikunternehmen, das in Europa und auch international vor allem in der Vermarktung von Schönheits- und Pflegeprodukten vertreten ist. Zu dem französischen Konzern gehören 36 internationale Marken. Die Haarpflegeprodukte und Kosmetika der bekannten Marken wie L'Oréal, Bioterm, Maybelline, Kiehl's, The Body Shop, Essie, Helena Rubinstein, Giorgio Armani, Garnier, Lancôme oder Vichy werden über große Einzelhandelsketten, Friseursalons, Apotheken und den Versandhandel vertrieben. Zentral für L'Oréal ist der Bereich Forschung und Entwicklung. Das Unternehmen unterhält außerdem Forschungseinrichtungen und Entwicklungszenter auf allen Kontinenten.

Aktuelles KGV	38,97
Gewinn je Aktie	11,56
Letzte Dividende je Aktie	6,60
Aktuelle Dividendenrendite	1,46
Cash Flow je Aktie	14,22
Buchwert je Aktie	54,37
Akt. Marktkapitalisierung	240.974,04 Mil.
EBIT	7693,40 Mil.
EBIT-Marge	18,68



Industrie	Konsumgüter
Sektor	Kosmetik
Subsektor	Kosmetik
Anschrift	L'Oréal S.A. 41, Rue Martre F-92217 Clichy Cedex www.loreal.com/en/france/

Wertentwicklung

	1M	6M	1J
Performance	+4,06%	-14,32%	-17,91%
Volatilität	19,63	23,62	23,00
Volumen Ø (Stk./Tag)	54	35	28

Investor Relations	Eva Quiroga
IR-Telefon	+33 (0)7 88 14 22

IR-Email	eva.quiroga@loreal.com
----------	------------------------

Hauptaktionäre	Free float (43.33%), Bettencourt Meyers family (34.7%), Nestlé S.A. (20.11%), Employees (1.86%)
----------------	---

Streubesitz	42,97%
-------------	--------

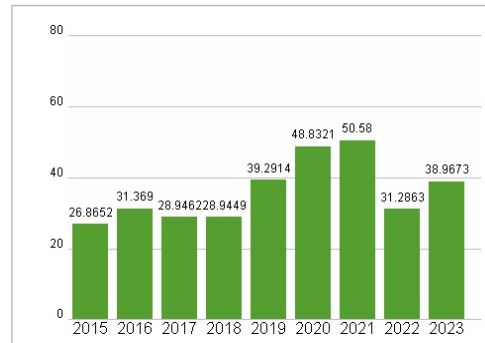
Vorstand	Christophe Babule, Barbara Lavernos, Vincent Boinay, Cyril Chapuy, Myriam Cohen-Welgryn, Vianney Derville, Asmita Dubey, David Greenberg
----------	--

Aufsichtsrat	Jean-Paul Agon, Françoise Bettencourt Meyers, Nicolas Hieronimus, Paul Bulcke, Sophie Bellon, Patrice Caine, Fabienne Dulac, Béatrice...
--------------	--

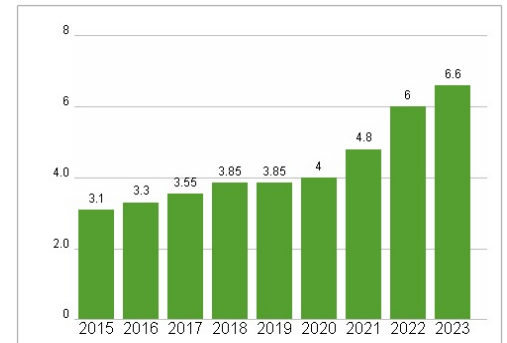
Mitarbeiter	90 000
-------------	--------

Umsatz	41182,50 Mil.
--------	---------------

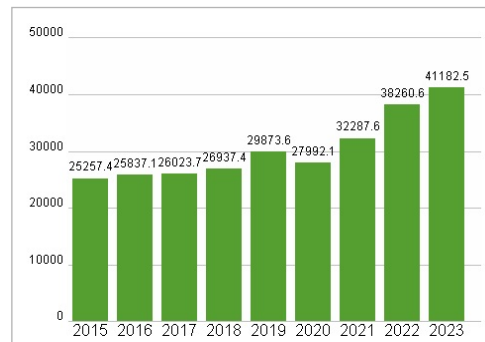
Aktuelles KGV



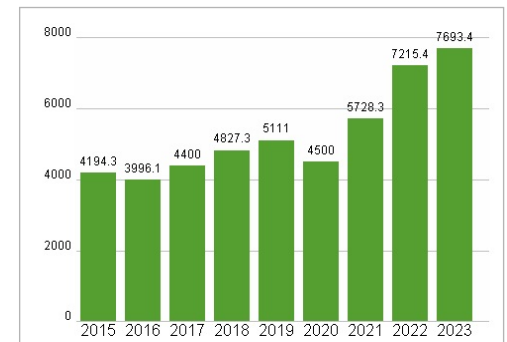
Dividende je Aktie (EUR)



Unternehmensumsatz (EUR)



EBIT (EUR)



Historische Daten: 2023 Erstellt: 22.01.2025 20:02