

TJX COS INC. DL I

Börse: München ISIN: US8725401090 Währung: EUR Kurs: 103,82 EUR Stand: 11.07.2024

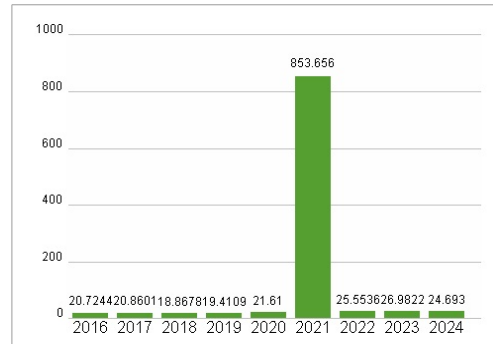
TJX Companies, Inc. ist ein US-amerikanischer Einzelhändler, der weltweit mit Billigartikeln aus der Bekleidungs- und Haushaltswarenindustrie handelt. Die Angebote der Warenhäuser Marshalls (USA), T.J. Maxx (USA und UK), HomeGoods (USA), Winners Apparel Ltd. Stores (Canada) und HomeSense (Canada) zielen ausschließlich auf untere Einkommensgruppen ab. In Europa ist das Unternehmen mit den Marken T.K. Maxx und HomeSense vertreten. Das Sortiment besteht aus einem Mix an Bekleidung, Accessoires, Geschenkartikel und Haushaltswaren.

Aktuelles KGV	24,69
Gewinn je Aktie	3,95
Letzte Dividende je Aktie	1,33
Aktuelle Dividendenrendite	1,36
Cash Flow je Aktie	5,35
Buchwert je Aktie	6,45
Akt. Marktkapitalisierung	110.476,28 Mil.
EBIT	0,00 Mil.
EBIT-Marge	-
Industrie	Konsumgüter
Sektor	Textil
Subsektor	Bekleidung/Stoffe
Anschrift	The TJX Companies Inc. 770 Cochituate Road Framingham, Massachusetts 01701, USA www.tjx.com
Investor Relations	Jeff Botte
IR-Telefon	+1-508-390-2323
IR-Email	
Hauptaktionäre	Vanguard Group Inc (8.28%),Blackrock Inc. (7%),Wellington Management Group, LLP (6.58%),State Street Corporation (4.07%),FMR, LLC ...
Streubesitz	79,07%
Vorstand	John Klinger, Carol Meyrowitz, Douglas Mizzi, Ken Canestrari, Louise Greenlees, Scott Goldenberg
Aufsichtsrat	Carol Meyrowitz, Alan M. Bennett, Amy B. Lane, C. Kim Goodwin, David T. Ching, Ernie Herrman, Jackwyn Nemerov, José B. Alvarez, Rosemary...
Mitarbeiter	-
Umsatz	54217,00 Mil.

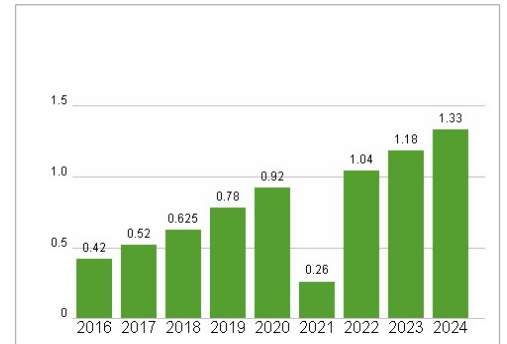


Wertentwicklung	1M	6M	1J
Performance	+5,27%	+21,03%	+36,94%
Volatilität	10,90	16,47	16,02
Volumen Ø (Stk./Tag)	01	00	01

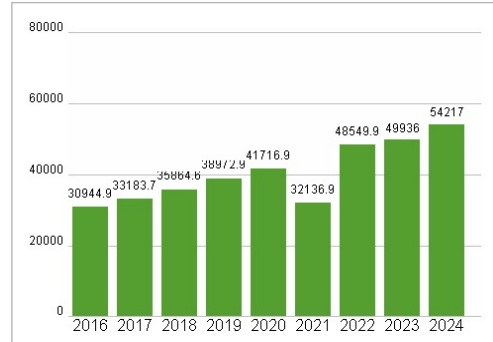
Aktuelles KGV




Dividende je Aktie (USD)



Unternehmensumsatz (USD)



EBIT (USD)



Historische Daten: 2024 Erstellt: 12.07.2024 10:23

RISIKOHINWEISE: Die Informationen auf dieser Seite dienen ausschließlich zu Informationszwecken und sollten weder als Verkaufsangebot noch als Aufforderung zum Kauf des Wertpapiers oder einer Empfehlung zugunsten des Wertpapiers verstanden werden. Die baha GmbH und die BAWAG P.S.K. Bank für Arbeit und Wirtschaft und Österreichische Postsparkasse Aktiengesellschaft übernehmen trotz sorgfältigster Recherche keinerlei Haftung für die Richtigkeit der angegebenen Daten. Factsheet erstellt von: www.baha.com