

MEDIOBCA

EO 0,50

Börse: München

ISIN: IT0000062957

Währung: EUR

Kurs: 13,61 EUR

Stand: 20.12.2024

Mediobanca Banca di Credito Finanziario S.p.A. ist eine italienische Unternehmensgruppe, die im Bereich Finanzdienstleistungen international tätig ist. Seit 2014 vereinfacht die Gruppe ihre Konzernstruktur, um sich auf spezialisierte Bankdienstleistungen zu konzentrieren und verkaufte deshalb fast alle nicht-strategischen Beteiligungen. Die neuen Kern-Geschäftssegmente des Konzerns sind in Corporate & Investment Banking (CIB), Consumer Banking (RCB) und wealth management (WM) strukturiert. Das Leistungsspektrum der Mediobanca Gruppe umfasst unter anderem traditionelle Bankdienstleistungen, online-Banking, Verbraucherkredite, Kreditkarten und Hausratversicherung sowie strukturierte Finanzierungen, Factoring und Kreditmanagement, Unternehmensberatungsdienstleistungen, Vermögensverwaltung und Investmentbanking. Gegründet wurde die Mediobanca im Jahr 1946 von drei staatlichen Banken (Comit, Credit und Banco di Roma) um den Wiederaufbau der italienischen Industrie zu unterstützen.

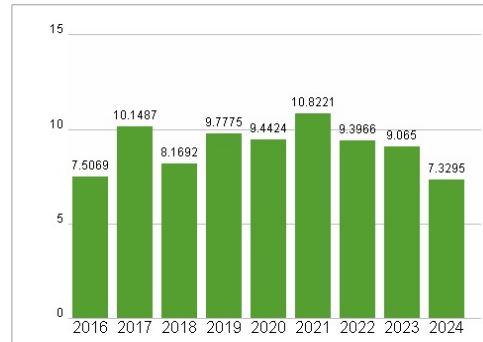
Aktuelles KGV	7,33
Gewinn je Aktie	1,53
Letzte Dividende je Aktie	0,56
Aktuelle Dividendenrendite	5,00
Cash Flow je Aktie	0,53
Buchwert je Aktie	13,39
Akt. Marktkapitalisierung	9.333,19 Mil.
EBIT	0,00 Mil.
EBIT-Marge	-
Industrie	Finanzdienstleister
Sektor	Banken
Subsektor	Banken
Anschrift	
Mediobanca Banca di Credito Finanziario S.p.A. Piazzetta E. Cuccia, 1 I-20121 Milano www.mediobanca.it	
Investor Relations	Jessica Spina
IR-Telefon	+39-02-8829860
IR-Email	
Investor.relations@mediobanca.com	
Hauptaktionäre	
DELFIN S.à r.l.. (19.74%),GRUPPO F.G. CALTAGIRONE (9.98%),GRUPPO BLACKROCK (4.16%),GRUPPO MEDIOLANUM (3.45%)	
Streubesitz	75,12%
Vorstand	
Alberto Lupoi, Angela Gamba, Elisabetta Magistretti, Francesco Saverio Vinci, Gabriele Villa, Laura Cioli, Maurizia Angelo Comneno...	
Aufsichtsrat	
Francesco Di Carlo, Stefano Sarubbi, Elena Pagnoni, Ambrogio Virgilio, Marcella Caradonna, Roberto Moro	
Mitarbeiter	5 368
Umsatz	0,00 Mil.



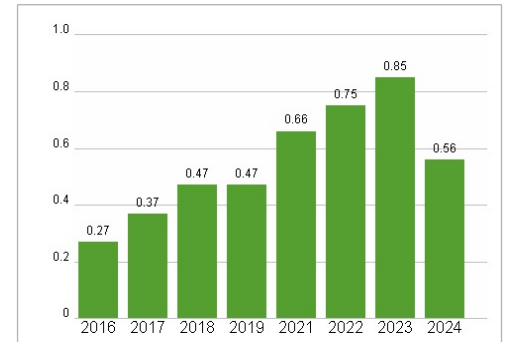
Wertentwicklung

	1M	6M	1J
Performance	-1,27%	-0,40%	+23,24%
Volatilität	17,43	23,48	21,91
Volumen Ø (Stk./Tag)	00	00	01

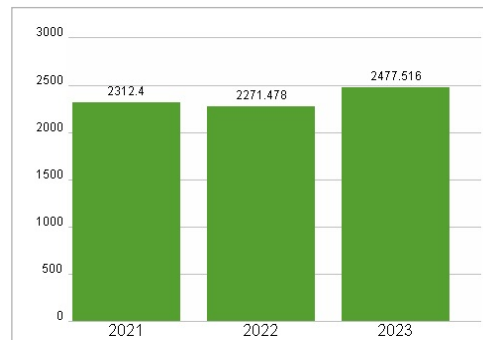
Aktuelles KGV



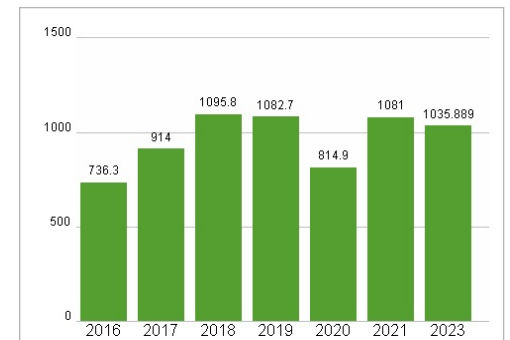
Dividende je Aktie (EUR)



Unternehmensumsatz (EUR)



EBIT (EUR)



Historische Daten: 2024

Erstellt: 24.12.2024 03:46

RISIKOHINWEISE: Die Informationen auf dieser Seite dienen ausschließlich zu Informationszwecken und sollten weder als Verkaufsangebot noch als Aufforderung zum Kauf des Wertpapiers oder einer Empfehlung zugunsten des Wertpapiers verstanden werden. Die baha GmbH und die BAWAG P.S.K. Bank für Arbeit und Wirtschaft und Österreichische Postsparkasse Aktiengesellschaft übernehmen trotz sorgfältigster Recherche keinerlei Haftung für die Richtigkeit der angegebenen Daten.

Factsheet erstellt von: www.baha.com