

EXELON CORP.

Börse: München

ISIN: US30161N1019

Währung: EUR

Kurs: 41,20 EUR

Stand: 03.04.2025

Der US-amerikanische Energiekonzern Exelon Corporation ist die Holdinggesellschaft der beiden Energieversorgungsunternehmen Commonwealth Edison Company und PECO Energy Company. Exelon produziert, transportiert, verteilt und verkauft Strom vorwiegend auf den regionalen Märkten der Bundesstaaten Illinois, Texas, Maryland und Pennsylvania.

| | |
|----------------------------|----------------|
| Aktuelles KGV | 15,38 |
| Gewinn je Aktie | 2,45 |
| Letzte Dividende je Aktie | 1,52 |
| Aktuelle Dividendenrendite | 4,04 |
| Cash Flow je Aktie | 5,54 |
| Buchwert je Aktie | 26,78 |
| Akt. Marktkapitalisierung | 37.836,37 Mil. |
| EBIT | 4319,00 Mil. |
| EBIT-Marge | 18,76 |

| | |
|-----------|---|
| Industrie | Energie und Versorgung |
| Sektor | Energieversorger |
| Subsektor | Energieversorger |
| Anschrift | Exelon Corporation 10 South Dearborn Street, 48th Fl. Chicago, IL 60680-5379, USA www.exeloncorp.com |

| | |
|--------------------|-----------------|
| Investor Relations | |
| IR-Telefon | +1-312-394-2345 |
| IR-Email | |

| | |
|----------------|---|
| Hauptaktionäre | Vanguard Group Inc (13.11%), Blackrock Inc. (11.2%), State Street Corporation (6.18%), Wellington Management Group, LLP (3.55%), Price... |
|----------------|---|

| | |
|-------------|--------|
| Streubesitz | 53,72% |
|-------------|--------|

| | |
|----------|--|
| Vorstand | Jeanne Jones, J. Tyler Anthony, David Diaz, Sunny Elebua, David Glockner, Michael Innocenzo, Carim V. Khouzami, Aaron Koos, Gayle E... |
|----------|--|

| | |
|--------------|---|
| Aufsichtsrat | Calvin Butler, Anthony K. Anderson, W. Paul Bowers, Marjorie Rodgers Cheshire, Linda Jojo, Charisse R. Lillie, Anna Richo, Matthew... |
|--------------|---|

| | |
|-------------|---|
| Mitarbeiter | - |
|-------------|---|

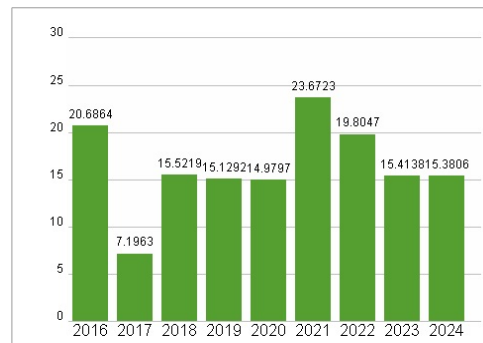
| | |
|--------|---------------|
| Umsatz | 23028,00 Mil. |
|--------|---------------|



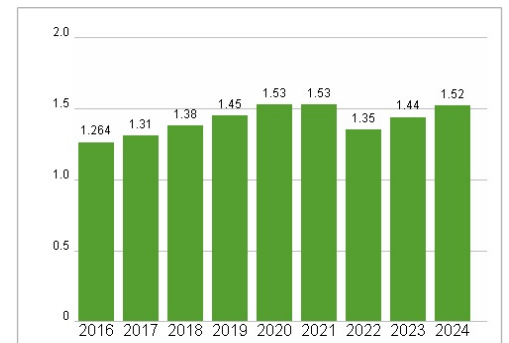
Wertentwicklung

| | 1M | 6M | 1J |
|----------------------|--------|---------|---------|
| Performance | -0,39% | +14,81% | +22,64% |
| Volatilität | 25,49 | 19,70 | 16,33 |
| Volumen Ø (Stk./Tag) | 10 | 03 | 02 |

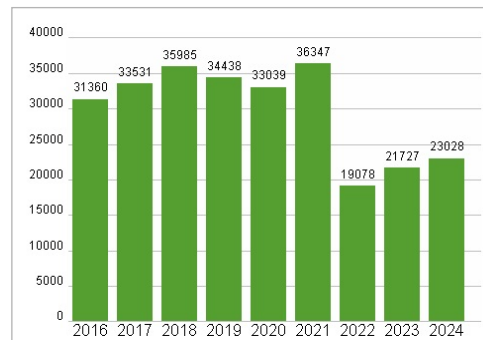
Aktuelles KGV



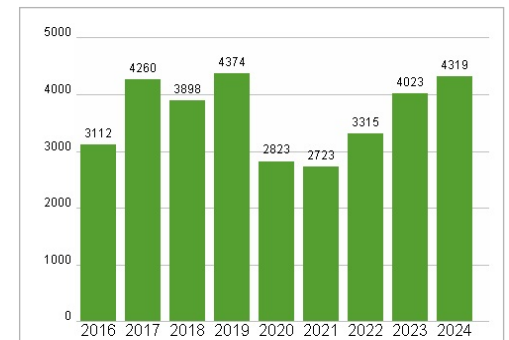
Dividende je Aktie (USD)



Unternehmensumsatz (USD)



EBIT (USD)



Historische Daten: 2024 Erstellt: 04.04.2025 19:45