

# HECLA MNG

# DL-,25

Börse: München

ISIN: US4227041062

Währung: EUR

Kurs: 4,83 EUR

Stand: 20.12.2024

Die Hecla Mining Company ist der größte primäre Silberproduzent in den Vereinigten Staaten. Hecla Mining betreibt Minen in Alaska (Greens Creek), Idaho (Lucky Friday), Quebec, Kanada (Casa Berardi) und Yukon Territory, Kanada (Keno Hill).

|                            |               |
|----------------------------|---------------|
| Aktuelles KGV              | -             |
| Gewinn je Aktie            | 0,00          |
| Letzte Dividende je Aktie  | 0,03          |
| Aktuelle Dividendenrendite | 0,52          |
| Cash Flow je Aktie         | 0,00          |
| Buchwert je Aktie          | 0,00          |
| Akt. Marktkapitalisierung  | 3.006,82 Mil. |
| EBIT                       | -0,04 Mil.    |
| EBIT-Marge                 | -6,20         |

Industrie Rohstoffe

Sektor **Minen und Metalle**

Subsektor Edelmetall

Anschrift  
 Hecla Mining Company  
 6500 North Mineral Drive Suite 200  
 Coeur d'Alene, Idaho  
<https://www.hecla.com/>

Investor Relations Anvita Mishra Patil

IR-Telefon +1 800-432-5291

IR-Email  
[hmc-info@hecla-mining.com](mailto:hmc-info@hecla-mining.com)

Hauptaktionäre  
 Van Eck Associates Corp. (10%), The Vanguard Group, Inc. (9.11%), Wheaton Precious Metals Corp. (5.73%), Dimensional Fund Advisors LP...

Streubesitz 90,60%

Vorstand

Russell D. Lawlar, Lauren M. Roberts, Michael L. Clary, David C. Sienko, Robert Brown, Kurt D. Allen, Anvita Mishra Patil, Stuart Absalom...

Aufsichtsrat  
 Catherine J. Boggs, Phillips S. Baker, Jr., George R. Johnson, Stephen F. Ralbovsky, Charles B. Stanley, Alice Wong

Mitarbeiter 1 775

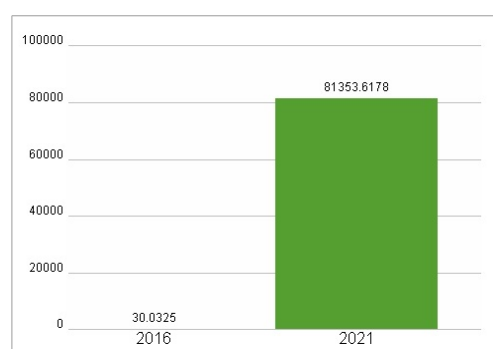
Umsatz 0,72 Mil.



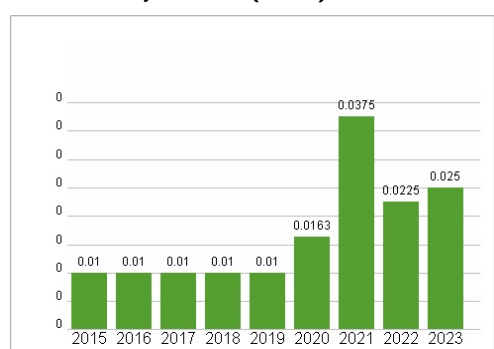
### Wertentwicklung

|                      | 1M     | 6M     | 1J     |
|----------------------|--------|--------|--------|
| Performance          | -9,88% | -0,14% | +6,78% |
| Volatilität          | 44,83  | 52,89  | 50,64  |
| Volumen Ø (Stk./Tag) | 287    | 587    | 421    |

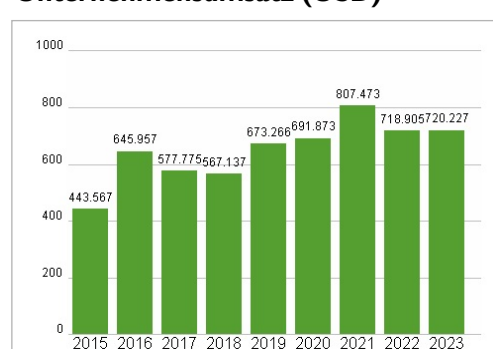
### Aktuelles KGV



### Dividende je Aktie (USD)



### Unternehmensumsatz (USD)



### EBIT (USD)



Historische Daten: 2023 Erstellt: 24.12.2024 04:00

RISIKOHINWEISE: Die Informationen auf dieser Seite dienen ausschließlich zu Informationszwecken und sollten weder als Verkaufsangebot noch als Aufforderung zum Kauf des Wertpapiers oder einer Empfehlung zugunsten des Wertpapiers verstanden werden. Die baha GmbH und die BAWAG P.S.K. Bank für Arbeit und Wirtschaft und Österreichische Postsparkasse Aktiengesellschaft übernehmen trotz sorgfältigster Recherche keinerlei Haftung für die Richtigkeit der angegebenen Daten.

Factsheet erstellt von: [www.baha.com](http://www.baha.com)