

LONZA GROUP AG NA SF I

Börse: München

ISIN: CH0013841017

Währung: EUR

Kurs: 291,00 EUR

Stand: 27.06.2019

Die Lonza Group Ltd. gehört zu den weltweit führenden Produzenten von pharmazeutischen Wirkstoffen sowohl im chemischen wie auch biotechnologischen Bereich. Zum weiteren Angebot gehören Zwischenprodukte für den Nahrungs- und Agrarbereich. Als Zulieferer versorgt die Gruppe die Pharma-, Gesundheits- und Life Science-Industrie und ist in den Bereichen Wasseraufbereitung, Körperpflege, Gesundheit, Hygiene, industrielle Konservierung, Materialschutz sowie Holzbehandlung tätig. Das Portfolio umfasst dabei Moleküle, Peptide, Aminosäuren sowie Nischenerzeugnisse von Bioprodukten, die eine wichtige Rolle in der Entwicklung neuartiger Arzneimittel und Gesundheitsprodukte spielen. Des Weiteren bietet Lonza chemische Lösungen im Bereich mikrobielle Kontrolle an. Diese Lösungen dienen der Zerstörung beziehungsweise Wachstumshemmung von schädlichen Mikroorganismen. Weitere Tätigkeitsfelder bestehen in der zellbasierten Forschung, Endotoxin-Erkennung und Zelltherapie. Das Unternehmen verfügt weltweit über Produktions- und Forschungs-Standorte. Lonza bietet sowohl Produkte als auch Custom-Manufacturing-Dienstleistungen für die Pharma-, Biotech- und Life-Sciences-Industrien.

Aktuelles KGV	40,27
Gewinn je Aktie	8,78
Letzte Dividende je Aktie	4,00
Aktuelle Dividendenrendite	1,13
Cash Flow je Aktie	18,60
Buchwert je Aktie	126,93
Akt. Marktkapitalisierung	26.339,60 Mil.
EBIT	880,00 Mil.
EBIT-Marge	13,10

Industrie	Biotechnologie
Sektor	Biotechnologie
Subsektor	Biotechnologie

Anschrift
Lonza Group AG
Münchensteinerstraße 38
Basel
www.lonzagroup.com/

Investor Relations Lyle Wheeler
IR-Telefon +41 79 154 9522
IR-Email investor.relations@lonza.com

Hauptaktionäre
BlackRock, Inc (9.85%), UBS Fund Management (Switzerland) AG (6.246%)

Streubesitz 99,70%

Vorstand
Philippe Deecke, Gordon Bates, Jean-Christophe Hyvert, Maria Soler Nunez, Christian Seufert, Daniel Palmacci

Aufsichtsrat
Jean-Marc Huët, Juergen B. Steinemann, Angelica Kohlmann, Barbara M. Richmond, Christoph Mäder, Olivier Verscheure, Roger Nitsch, Marion...

Mitarbeiter 18 000

Umsatz 6717,00 Mil.

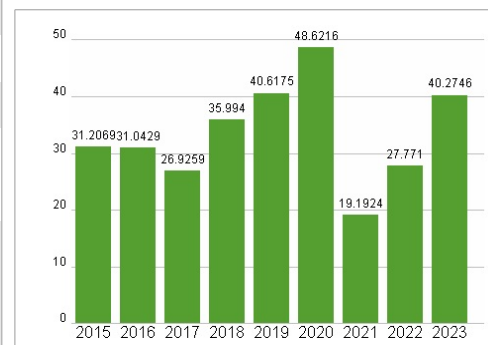
KONZERN VERFÜGBAR



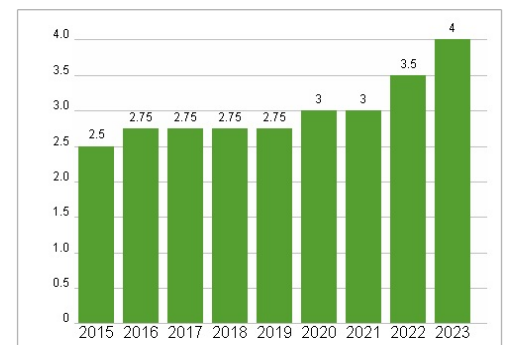
Wertentwicklung

	1M	6M	1J
Performance	0,00%	0,00%	0,00%
Volatilität			
Volumen Ø (Stk./Tag)	00	00	00

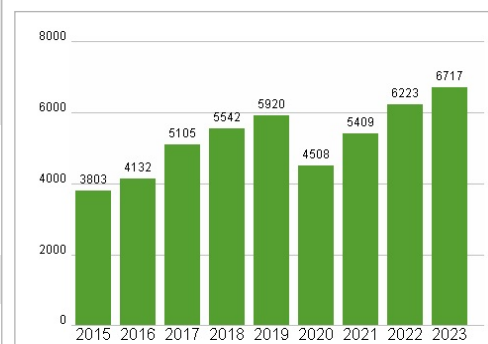
Aktuelles KGV



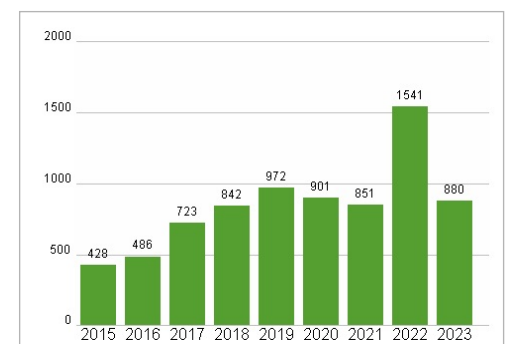
Dividende je Aktie (CHF)



Unternehmensumsatz (CHF)



EBIT (CHF)



Historische Daten: 2023

Erstellt: 22.11.2024 21:59

RISIKOHINWEIS: Die Informationen auf dieser Seite dienen ausschließlich zu Informationszwecken und sollten weder als Verkaufsangebot noch als Aufforderung zum Kauf des Wertpapiers oder einer Empfehlung zugunsten des Wertpapiers verstanden werden. Die baha GmbH und die BAWAG P.S.K. Bank für Arbeit und Wirtschaft und Österreichische Postsparkasse Aktiengesellschaft übernehmen trotz sorgfältigster Recherche keinerlei Haftung für die Richtigkeit der angegebenen Daten.

Factsheet erstellt von: www.baha.com