

FOOT LOCKER DL-,01

Börse: München ISIN: US3448491049 Währung: EUR Kurs: 21,36 EUR Stand: 21.11.2024

Foot Locker Inc. ist ein Einzelhändler von Sportschuhen und -kleidung. Offeriert werden die weltweit populärsten Sportmarken. Zum Portfolio gehören Basketball-, Lauf- und Trainingsschuhe und Outfits. Das Unternehmen betreibt rund 3.000 Filialen in 27 Ländern weltweit; mehr als 1.000 davon befinden sich in den USA, Puerto Rico, den Virgin Islands und Guam; weitere Geschäfte hält die Gesellschaft in Kanada, Europa und Australien sowie in Neuseeland. Hauptsitz von Foot Locker ist New York.

| | |
|----------------------------|--|
| Aktuelles KGV | - |
| Gewinn je Aktie | -3,49 |
| Letzte Dividende je Aktie | 1,20 |
| Aktuelle Dividendenrendite | 4,07 |
| Cash Flow je Aktie | 0,96 |
| Buchwert je Aktie | 30,58 |
| Akt. Marktkapitalisierung | 2.788,54 Mil. |
| EBIT | 142,00 Mil. |
| EBIT-Marge | 1,74 |
| Industrie | Konsumgüter |
| Sektor | Textil |
| Subsektor | Bekleidung/Stoffe |
| Anschrift | Foot Locker Inc. 112 West 34th Street New York, New York 10120, USA www.footlocker-inc.com |
| Investor Relations | James R. Lance |
| IR-Telefon | +1-212-720-4092 |
| IR-Email | IR@footlocker.com |
| Hauptaktionäre | Freefloat (57.93%), Vesa Equity Investment S.à r.l., EP Investment S.à r.l. (12.4%), The Vanguard Group, Inc. (8.82%), BlackRock, Inc... |
| Streubesitz | 57,93% |
| Vorstand | Andrew E. Page, Andy Gray, Elizabeth S. Norberg, Frank Bracken, Giovanna Cipriano, Himanshu Parikh, Scott Martin, Sheilagh Clarke,... |
| Aufsichtsrat | Richard A. Johnson, Alan D. Feldman, Darlene Nicosia, Dona D. Young, Guillermo G. Marmol, Kimberly K. Underhill, Matthew M. McKenna... |
| Mitarbeiter | - |
| Umsatz | 8168,00 Mil. |

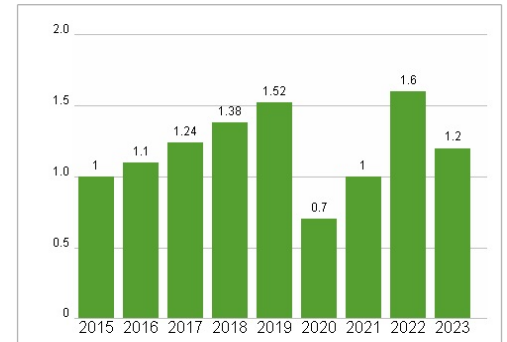


| Wertentwicklung | 1M | 6M | 1J |
|----------------------|--------|--------|--------|
| Performance | -3,06% | +1,38% | +1,67% |
| Volatilität | 31,36 | 51,96 | 59,43 |
| Volumen Ø (Stk./Tag) | 00 | 02 | 04 |

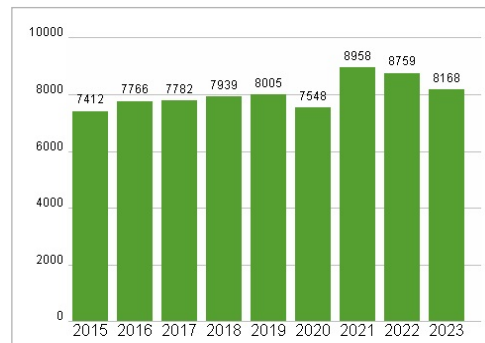
Aktuelles KGV



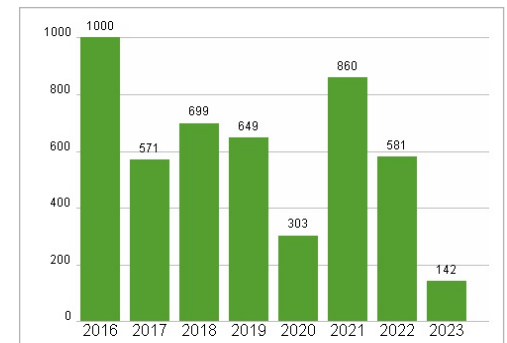
Dividende je Aktie (USD)



Unternehmensumsatz (USD)



EBIT (USD)



Historische Daten: 2023 Erstellt: 23.11.2024 04:24