

AIR LIQUIDE INH. EO 5,50

Börse: Hamburg ISIN: FR0000120073 Währung: EUR Kurs: 154,94 EUR Stand: 19.12.2024

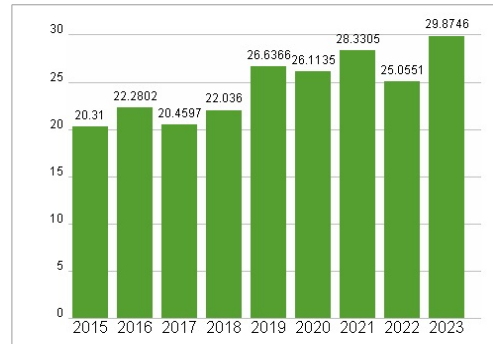
Air Liquide mit Sitz in Frankreich ist ein international präsenster Hersteller von Industriegasen und flüssigen Gasen für Anwendungen in der Medizin. Die Gase, wie z.B. Oxygen, Nitrogen, Argon und Hydrogen, werden in der Öl- und Stahlverarbeitung, in der Papier- und Glasherstellung sowie im Gesundheitswesen oder der Halbleiter- und Photovoltaikindustrie verwendet. Air Liquide versorgt seine Kunden teilweise mit eigens installierten und gewarteten Pipelines und stellt darüber hinaus Antriebsgase für die Raumfahrt zur Verfügung.

Aktuelles KGV	29,87
Gewinn je Aktie	5,90
Letzte Dividende je Aktie	3,20
Aktuelle Dividendenrendite	1,82
Cash Flow je Aktie	12,00
Buchwert je Aktie	46,58
Akt. Marktkapitalisierung	91.954,03 Mil.
EBIT	4571,50 Mil.
EBIT-Marge	16,56
Industrie	Rohstoffe
Sektor	Chemie
Subsektor	-
Anschrift	Air Liquide S.A. 75 quai d'Orsay F-75321 Paris cedex 07 www.airliquide.com
Investor Relations	Aude Rodriguez
IR-Telefon	+33-1-4062-5708
IR-Email	
Hauptaktionäre	Foreign institutional investors (51%), Individual shareholders (35%), French Institutional Investors (14%)
Streubesitz	94,98%
Vorstand	érôme Pelletan, Fabienne Lecorvaisier, François Venet, Jean-Marc de Royere, Michael J. Graff, Pascal Vinet, François Abrial, Ronnie...
Aufsichtsrat	Benoit Potier, Aiman Ezzat, Annette Winkler, Bertrand Dumazy, Fatima Tighlaline, Geneviève Berger, Kim Ann Mink, Philippe Dubrulle...
Mitarbeiter	67 800
Umsatz	27607,60 Mil.

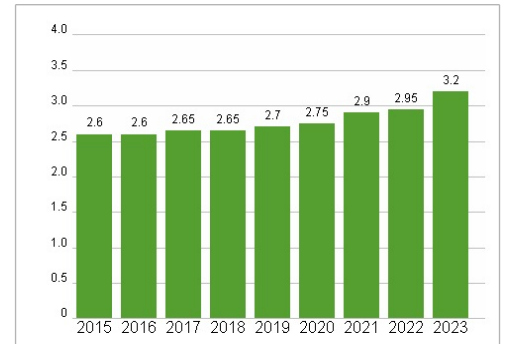


Wertentwicklung	1M	6M	1J
Performance	-2,74%	-5,48%	-3,16%
Volatilität	13,43	17,98	18,73
Volumen Ø (Stk./Tag)	33	56	56

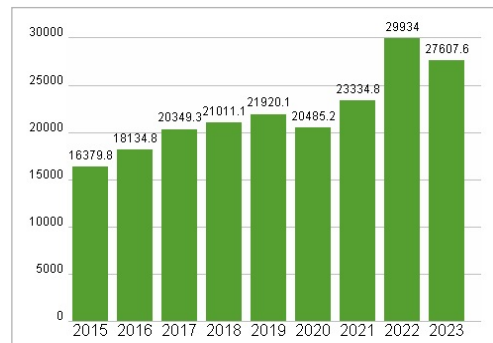
Aktuelles KGV



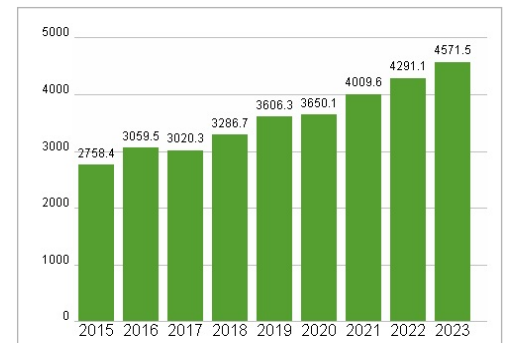
Dividende je Aktie (EUR)



Unternehmensumsatz (EUR)



EBIT (EUR)



Historische Daten: 2023 Erstellt: 22.12.2024 21:54

RISIKOHINWEISE: Die Informationen auf dieser Seite dienen ausschließlich zu Informationszwecken und sollten weder als Verkaufsangebot noch als Aufforderung zum Kauf des Wertpapiers oder einer Empfehlung zugunsten des Wertpapiers verstanden werden. Die baha GmbH und die BAWAG P.S.K. Bank für Arbeit und Wirtschaft und Österreichische Postsparkasse Aktiengesellschaft übernehmen trotz sorgfältigster Recherche keinerlei Haftung für die Richtigkeit der angegebenen Daten. Factsheet erstellt von: www.baha.com