

PVA TEPLA AG O.N.

Börse: Hamburg

ISIN: DE0007461006

Währung: EUR

Kurs: 14,73 EUR

Stand: 16.07.2024

Die PVA TePla AG entstand im November 2002 durch die Verschmelzung der PVA Vakuumanlagenbau GmbH mit der TePla AG. Als Vakuum-Spezialist für Hochtemperatur und Plasmaprozesse ist die PVA TePla AG eines der führenden Unternehmen im Weltmarkt bei Hartmetall-Sinteranlagen, Kristallzucht-Anlagen sowie Anlagen zur Oberflächenaktivierung und Feinstreinigung im Plasma. Mit ihren Systemen und Dienstleistungen unterstützt die PVA TePla wesentliche Herstellungsprozesse und technologische Entwicklungen von Industrieunternehmen, insbesondere in der Halbleiter-, Hartmetall-, Elektro-/ Elektronik- und Optikindustrie sowie auf den zukunftssträchtigen Gebieten der Energie-, Photovoltaik- und Umwelttechnologie. Das Unternehmen bietet seinen Kunden individuelle Lösungen aus einer Hand an. Diese reichen von der Technologieentwicklung über die maßgeschneiderte Konstruktion und Bau der Produktionsanlagen bis zum Kundendienst.

Aktuelles KGV	18,15
Gewinn je Aktie	1,12
Letzte Dividende je Aktie	-
Aktuelle Dividendenrendite	-
Cash Flow je Aktie	0,09
Buchwert je Aktie	5,86
Akt. Marktkapitalisierung	443,26 Mil.
EBIT	34,37 Mil.
EBIT-Marge	13,05

Industrie	Technologie
Sektor	Sonstige Technologie

Subsektor	-
Anschrift	PVA TePla AG Im Westpark 10-12 D-35435 Wettenberg www.pvatepla.com

Investor Relations	Dr. Gert Fisahn
IR-Telefon	+49 641 68690 0
IR-Email	gert.fisahn@pvatepla.com

Hauptaktionäre	Lazard Frères Gestion SAS (8.87%), Pieter Taselaar (6.57%), Morgan Stanley, Investment Banking and Brokerage Investments (5.13%), Janus...
----------------	--

Streubesitz	61,17%
-------------	--------

Vorstand	Oliver Höfer
----------	--------------

Aufsichtsrat	Alexander von Witzleben, Prof. Dr. Markus H. Thoma, Dr. Myriam Jahn, Prof. Dr. Gernot Hebestreit
--------------	--

Mitarbeiter	730
-------------	-----

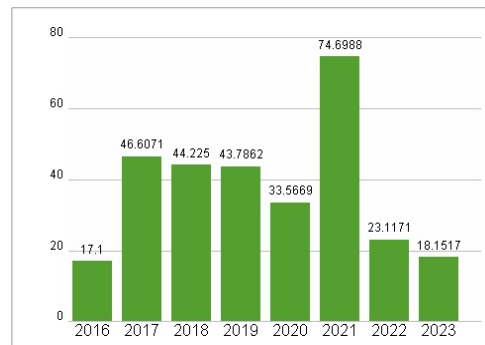
Umsatz	263,44 Mil.
--------	-------------



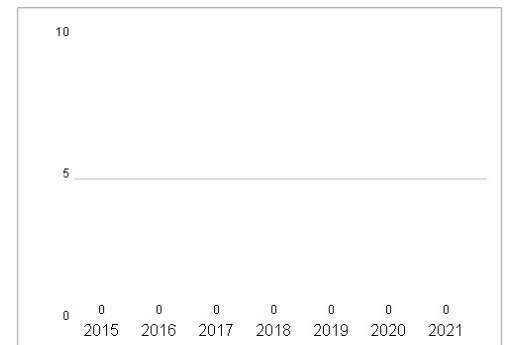
Wertentwicklung

	1M	6M	1J
Performance	-12,02%	-18,33%	-29,23%
Volatilität	41,30	42,09	41,82
Volumen Ø (Stk./Tag)	105	102	74

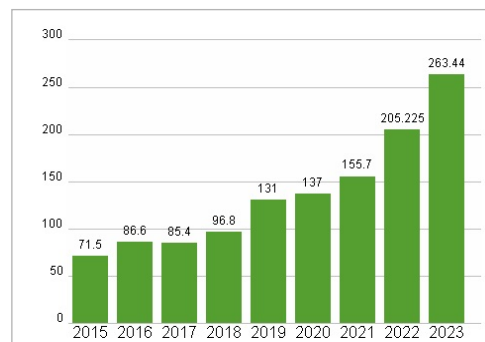
Aktuelles KGV



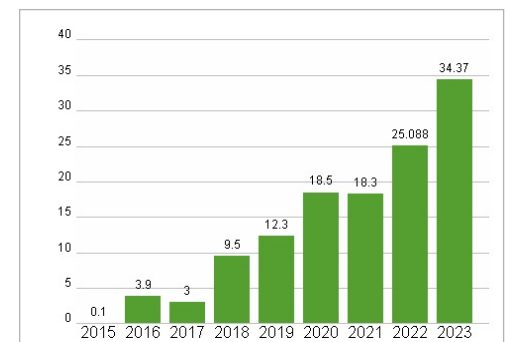
Dividende je Aktie (EUR)



Unternehmensumsatz (EUR)



EBIT (EUR)



Historische Daten: 2023

Erstellt: 17.07.2024 13:11