

SOFTBANK GROUP CORP.

Börse: Düsseldorf ISIN: JP3436100006 Währung: EUR Kurs: 51,46 EUR Stand: 15.08.2024

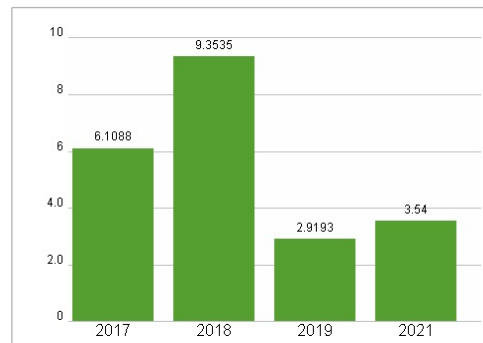
Die SoftBank Group Corp. ist eine japanische Holdinggesellschaft mit Hauptsitz in Tokio. Der Konzern investiert vornehmlich in Unternehmen aus den Bereichen Technologie, Kommunikation, Energie und Finanzen. Anteile hält die Gruppe dabei an verschiedenen Bluechip-Unternehmen wie beispielsweise der Alibaba Group, dem US-Kommunikationsdienstleister T-Mobile, dem Chip-Hersteller ARM oder an der SoftBank Corporation, die sich auf Telekommunikation in Japan spezialisiert. Über den Vision Fund, der über ein Kapital von rund 100 Milliarden US-Dollar verfügt, investiert die Gesellschaft außerdem regelmäßig hohe Summen in verschiedenste Startups.

| | |
|----------------------------|--|
| Aktuelles KGV | - |
| Gewinn je Aktie | -155,29 |
| Letzte Dividende je Aktie | 44,00 |
| Aktuelle Dividendenrendite | 0,49 |
| Cash Flow je Aktie | 170,91 |
| Buchwert je Aktie | 7614,39 |
| Akt. Marktkapitalisierung | 13.137.623,43 Mil. |
| EBIT | 0,00 Mil. |
| EBIT-Marge | - |
| Industrie | Industrie |
| Sektor | Diversifizierte Industrieunternehmen |
| Subsektor | Diversifizierte Industrieunternehmen |
| Anschrift | Softbank Group Corporation 1-7-1, Kaigan, Minato-ku Tokyo 105-7537, Japan www.softbank.jp/en/corp/ |
| Investor Relations | |
| IR-Telefon | |
| IR-Email | ir@softbank.co.jp |
| Hauptaktionäre | Masayoshi Son (29.11%), The Master Trust Bank of Japan, Ltd. (Trust Account) (16.71%), Custody Bank of Japan, Ltd. (Trust Account) (...) |
| Streubesitz | 62,63% |
| Vorstand | Yoshimitsu Goto, Kazuko Kimiwada, Tim Mackey, Seiichi Morooka |
| Aufsichtsrat | Masayoshi Son, Yoshimitsu Goto, Ken Miyauchi, Rene Haas, Masami Iijima, Yutaka Matsuo, Keiko Erikawa, Kenneth A. Siegel, David Chao... |
| Mitarbeiter | - |
| Umsatz | 6756500,00 Mil. |

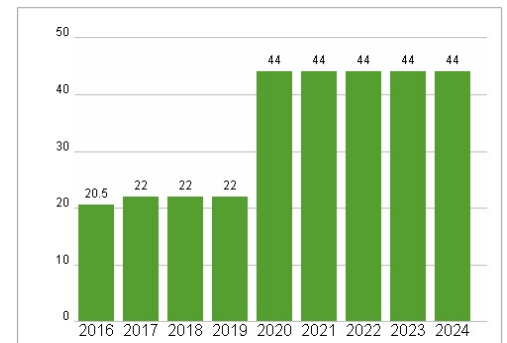


| Wertentwicklung | 1M | 6M | 1J |
|----------------------|---------|--------|---------|
| Performance | -17,83% | +1,39% | +27,30% |
| Volatilität | 61,52 | 39,85 | 41,03 |
| Volumen Ø (Stk./Tag) | 07 | 10 | 08 |

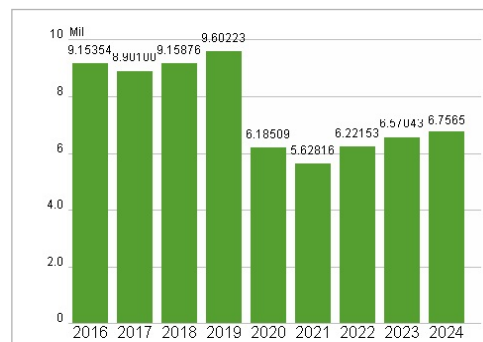
Aktuelles KGV



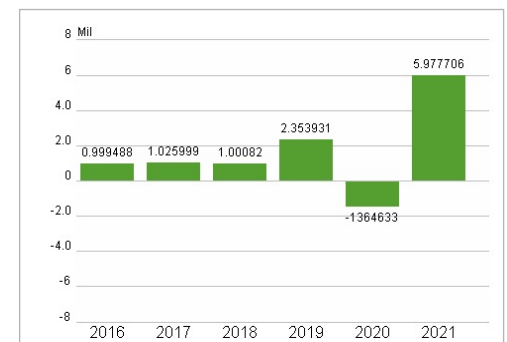
Dividende je Aktie (JPY)



Unternehmensumsatz (JPY)



EBIT (JPY)



Historische Daten: 2024 Erstellt: 17.08.2024 06:06