

# ETSY INC. DL-001

Börse: Frankfurt

ISIN: US29786A1060

Währung: EUR

Kurs: 43,74 EUR

Stand: 03.04.2025

Etsy Inc. ist ein Betreiber von Online-Marktplätzen, die weltweit Käufer und Verkäufer miteinander verbinden. Die primäre Plattform des Unternehmens ist Etsy.com, ein weltweiter Marktplatz für einzigartige, kreative Waren. Käufer finden dort eine große Auswahl an handgemachten und von kreativen Geschäftsleuten sorgfältig ausgewählten Waren. Für die Verkäufer stehen eine Reihe von Tools und Services zur Verfügung. Eine weitere Plattform, die von Etsy Inc. betrieben wird, ist Reverb, eine führende Verkaufsplattform für neue und gebrauchte Musikinstrumente.

Aktuelles KGV	18,67
Gewinn je Aktie	2,83
Letzte Dividende je Aktie	-
Aktuelle Dividendenrendite	-
Cash Flow je Aktie	7,03
Buchwert je Aktie	-7,09
Akt. Marktkapitalisierung	5.663,06 Mil.
EBIT	380,21 Mil.
EBIT-Marge	13,54

Industrie	Konsumgüter
Sektor	Einzelhändler
Subsektor	-
Anschrift	Etsy Inc. 117 Adams Street Brooklyn NY, 11201, USA <a href="https://www.etsy.com/">https://www.etsy.com/</a>

Investor Relations	Deb Wasser
IR-Telefon	
IR-Email	ir@etsy.com

Hauptaktionäre	Blackrock Inc. (14.69%), Vanguard Group Inc (11.5%), Pacer Advisors, Inc. (5.36%), Renaissance Technologies, LLC (5.06%), Elliott Investment...
----------------	---

Streubesitz	-
-------------	---

Vorstand	Rachel Glaser, Kruti Patel Goyal, Ryan Scott, Nick Daniel, Kim Seymour, Carlos Curioni, Colin Stretch, Rachana Kumar, Raina Moskowitz...
----------	--

Aufsichtsrat	Fred Wilson, Andrew C. Ballard, Marla Blow, Gary Briggs, M. Michele Burns, Jonathan D. Klein, Malissa Reiff, Josh Silverman, Margaret...
--------------	--

Mitarbeiter	-
-------------	---

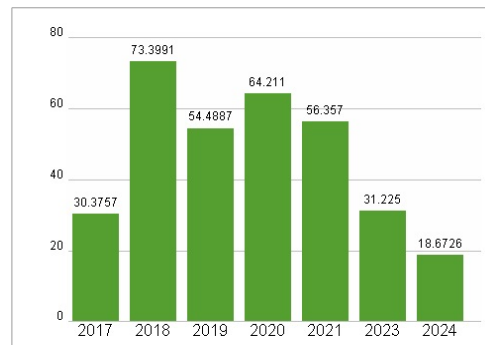
Umsatz	2808,33 Mil.
--------	--------------




### Wertentwicklung

	1M	6M	1J
Performance	-5,58%	-11,34%	-31,64%
Volatilität	48,02	44,63	42,85
Volumen Ø (Stk./Tag)	25	181	108

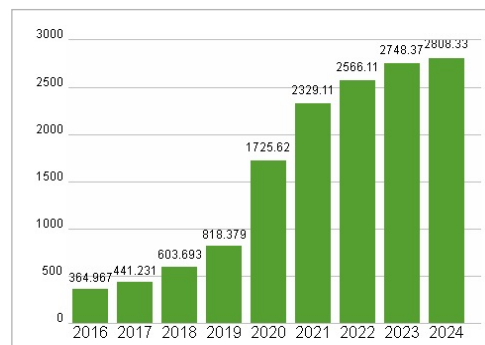
### Aktuelles KGV



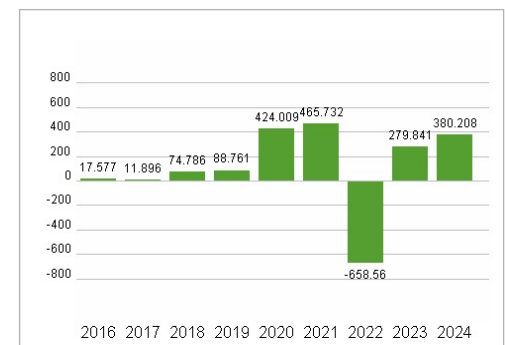
### Dividende je Aktie (USD)



### Unternehmensumsatz (USD)



### EBIT (USD)



Historische Daten: 2024 Erstellt: 07.04.2025 03:08

RISIKOHINWEISE: Die Informationen auf dieser Seite dienen ausschließlich zu Informationszwecken und sollten weder als Verkaufsangebot noch als Aufforderung zum Kauf des Wertpapiers oder einer Empfehlung zugunsten des Wertpapiers verstanden werden. Die baha GmbH und die BAWAG P.S.K. Bank für Arbeit und Wirtschaft und Österreichische Postsparkasse Aktiengesellschaft übernehmen trotz sorgfältigster Recherche keinerlei Haftung für die Richtigkeit der angegebenen Daten.

Factsheet erstellt von: www.baha.com