

WILLIAMS COS INC. DL I

Börse: Hamburg

ISIN: US9694571004

Währung: EUR

Kurs: 51,03 EUR

Stand: 20.12.2024

Williams Companies Inc. ist ein US-amerikanisches Erdgas- und Erdöl-Transportunternehmen, das Rohstoffe transportiert und verkauft. Zu den weiteren Dienstleistungen des Unternehmens zählen die Beförderung von energiereichen Produkten wie flüssigen Gasen, Treibstoffen und Kohlenwasserstoff sowie die Weiterverarbeitung der Rohstoffe zu Petrochemieprodukten. Risiko Management, Marketing oder Investitionen in internationale Energie-Projekte gehören ebenfalls zu den Tätigkeitsfeldern der Williams Companies.

Aktuelles KGV	13,34
Gewinn je Aktie	2,61
Letzte Dividende je Aktie	1,79
Aktuelle Dividendenrendite	5,14
Cash Flow je Aktie	4,88
Buchwert je Aktie	12,24
Akt. Marktkapitalisierung	42.379,41 Mil.
EBIT	4311,00 Mil.
EBIT-Marge	39,53

Industrie	Energie und Verkehrsmittel
Sektor	Öl und Gas

Subsektor	-
Anschrift	The Williams Companies, Inc. One Williams Center Tulsa, OK 74172, USA www.williams.com

Investor Relations	
IR-Telefon	+1-800-600-3782
IR-Email	InvestorRelations@williams.com

Hauptaktionäre	Vanguard Group Inc (10.5%), Blackrock Inc. (9.41%), State Street Corporation (6.48%), Bank of America Corp. (4.64%), Dodge & Cox (3...)
----------------	---

Streubesitz	68,85%
-------------	--------

Vorstand	John D. Porter, Micheal Dunn, Larry Larsen, Debbie Pickle, Chad Teply, T. Lane Wilson, Chad J. Zamarin
----------	--

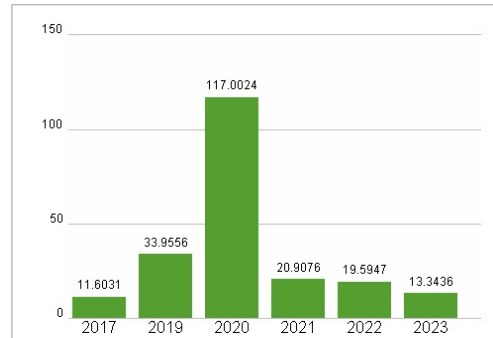
Aufsichtsrat	Stephen W. Bergstrom, Alan Armstrong, Michael A. Creel, Stacey H. Doré, Carri A. Lockhart, Richard E. Muncrief, Peter Ragaus, Rose...
--------------	---

Mitarbeiter	-
Umsatz	10907,00 Mil.

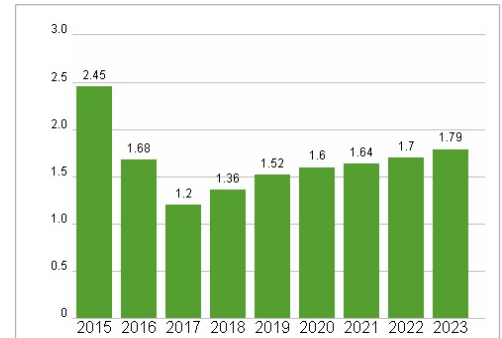


	1M	6M	1J
Performance	-7,22%	+28,35%	+62,21%
Volatilität	21,09	23,17	20,52
Volumen Ø (Stk./Tag)	00	00	00

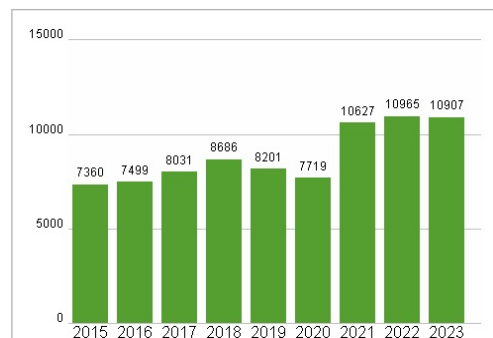
Aktuelles KGV



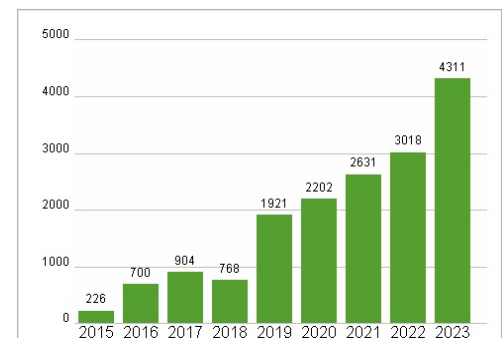
Dividende je Aktie (USD)



Unternehmensumsatz (USD)



EBIT (USD)



Historische Daten: 2023

Erstellt: 25.12.2024 07:55

RISIKOHINWEISE: Die Informationen auf dieser Seite dienen ausschließlich zu Informationszwecken und sollten weder als Verkaufsangebot noch als Aufforderung zum Kauf des Wertpapiers oder einer Empfehlung zugunsten des Wertpapiers verstanden werden. Die baha GmbH und die BAWAG P.S.K. Bank für Arbeit und Wirtschaft und Österreichische Postsparkasse Aktiengesellschaft übernehmen trotz sorgfältigster Recherche keinerlei Haftung für die Richtigkeit der angegebenen Daten.

Factsheet erstellt von: www.baha.com