

# Cofinimmo SA/NV

Börse: Euronext - Brüssel    ISIN: BE0003593044    Währung: EUR    Kurs: 52,60 EUR    Stand: 21.01.2025

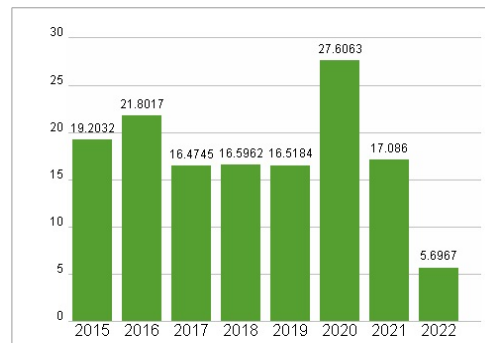
Cofinimmo ist ein belgisches Immobilienunternehmen, das sich auf die Vermietung von Büros, öffentlichen Einrichtungen, Unternehmensgebäuden und Gebäuden für das Gesundheitswesen (Kliniken und Krankenhäuser) spezialisiert hat. Rund 52 Prozent des gesamten Immobilienportfolios besteht aus Büros, die sich vornehmlich in Belgien befinden. Seit 2005 entwickelt Cofinimmo auch sein Portfolio im Gesundheitsbereich weiter. Hier sieht das Unternehmen aufgrund der steigenden Lebenserwartung ein großes Potenzial. Neben Kliniken und Krankenhäusern in Belgien und Frankreich gehören auch Psychiatrien, Rehakliniken und Nachsorgezentren zum Portfolio. In Westeuropa unterhält Cofinimmo eines der größten Portfolios an Immobilien im Gesundheitsbereich. Ebenfalls erhöht hat Cofinimmo seinen Anteil an Public-Private-Partnerships (PPPs). Bislang konzentriert sich dieser Geschäftsbereich auf die Region Antwerpen. Hier war Cofinimmo an der Entstehung von Verwaltungen und Polizeistationen beteiligt.

Aktuelles KGV	-
Gewinn je Aktie	-1,51
Letzte Dividende je Aktie	6,20
Aktuelle Dividendenrendite	8,68
Cash Flow je Aktie	6,20
Buchwert je Aktie	98,61
Akt. Marktkapitalisierung	2.623,45 Mil.
EBIT	66,49 Mil.
EBIT-Marge	16,85
Industrie	Finanzdienstleister
Sektor	Immobilien
Subsektor	Immobilien
Anschrift	Cofinimmo SA Boulevard de la Woluwedal 58 B-1200 Brussels www.cofinimmo.com/
Investor Relations	Lynn Nachtergaele
IR-Telefon	
IR-Email	shareholders@cofinimmo.be
Hauptaktionäre	BlackRock, Inc. (6.69%), Cofinimmo Group (0.06%)
Streubesitz	88,11%
Vorstand	Jean Kotarakos, Françoise Roels, Sébastien Berden, Yeliz Bici
Aufsichtsrat	Jacques Van Rijckevorsel, Benoit Graulich, Diana Monissen, Françoise Roels, Inès Reinmann-Topper, Jean Kotarakos, Jean-Pierre Hanin...
Mitarbeiter	154
Umsatz	394,52 Mil.

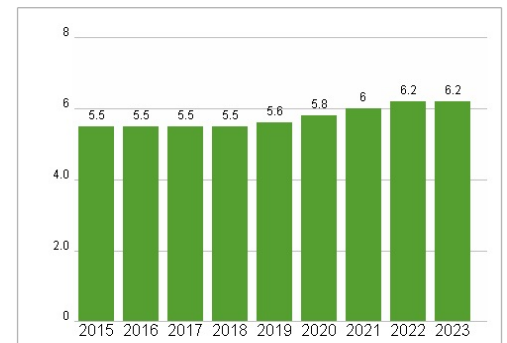


Wertentwicklung	IM	6M	1J
Performance	-1,50%	-13,65%	-22,34%
Volatilität	19,01	19,76	22,39
Volumen Ø (Stk./Tag)	76 576	68 356	76 038

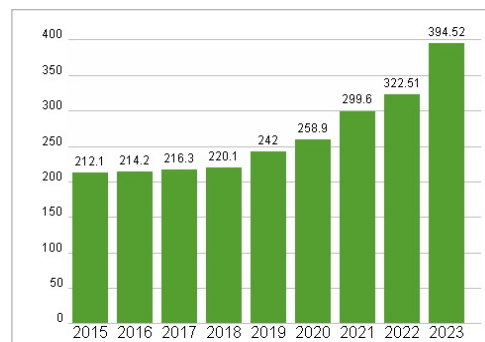
## Aktuelles KGV



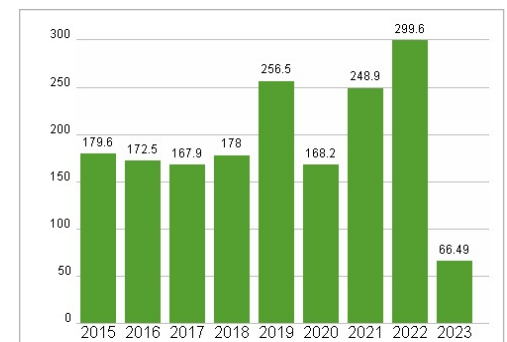
## Dividende je Aktie (EUR)



## Unternehmensumsatz (EUR)



## EBIT (EUR)



Historische Daten: 2023    Erstellt: 23.01.2025 02:13