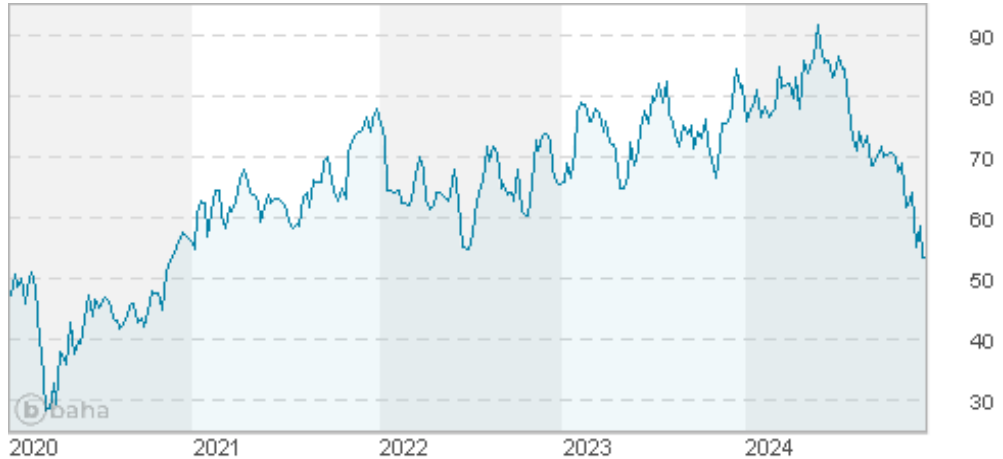


MICROCHIP TECH. DL-,001

Börse: Berlin ISIN: US5950171042 Währung: EUR Kurs: 53,59 EUR Stand: 20.12.2024

Microchip Technology Inc. ist ein US-amerikanisches Unternehmen, das sich auf die Herstellung von Hardware und Halbleiterprodukten spezialisiert hat. Die Gesellschaft entwirft, fertigt und vermarktet eine Vielzahl von spezialisierten Halbleiterprodukten wie CMOS-Komponenten, um den Markt mit kosteneffektiven eingebetteten Kontrollanwendungen zu bedienen. In diesem Bereich zählt der Konzern zu den führenden Herstellern der Branche. Das Produktportfolio umfasst field-programmierbare RISC-basierte Mikrocontroller, die für 8- und 16-bit Kontrollanwendungen geeignet sind, sowie ein breites Spektrum von Hochleistungsbausteinen, die analog und gemischtsignalig sind und Stromfluss wie auch Wärme regeln. Das Unternehmen bietet außerdem komplementäre Mikroperipherieprodukte wie Adapter, serielle EEPROMs und das patentierte KEELOQ-Sicherheitsprodukt. Zu den Abnehmern der Produkte zählen Unternehmen aus der Automobil-, Kommunikations- und Computerindustrie sowie der Industriekontrolle. Microchip Technology vermarktet seine Kunden im Direktvertrieb an den Endabnehmer.

Aktuelles KGV	25,26
Gewinn je Aktie	3,55
Letzte Dividende je Aktie	1,68
Aktuelle Dividendenrendite	1,87
Cash Flow je Aktie	5,39
Buchwert je Aktie	12,40
Akt. Marktkapitalisierung	48.164,04 Mil.
EBIT	2571,00 Mil.
EBIT-Marge	33,68
Industrie	Technologie
Sektor	Hardware
Subsektor	Halbleiter



Microchip Technology Incorporated
2355 W. Chandler Blvd.
Chandler, AZ 85224-6199, USA
www.microchip.com

Investor Relations Deborah L. Wussler
IR-Telefon +1-480-792-7200
IR-Email ir@microchip.com

Hauptaktionäre
Vanguard Group Inc (12.78%), Blackrock Inc. (8.74%), State Street Corporation (4.66%), T. Rowe Price Investment Management, Inc. (4%)...

Streubesitz 73,28%

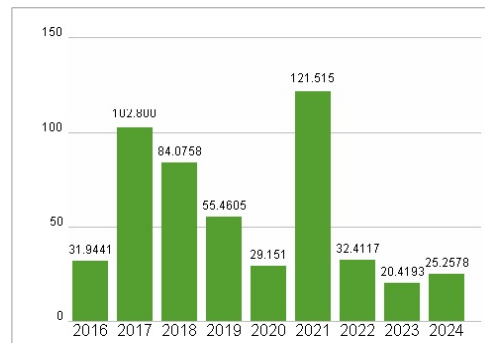
Vorstand
J. Eric Bjornholt, Richard Simoncic, Stephen V. Drehobl, Steve Sanghi

Aufsichtsrat
Steve Sanghi, Esther Johnson, Ganesh Moorthy, Karen M. Rapp, Karlton Johnson, Matthew W. Chapman, Wade F. Meyercord, Robert Rango

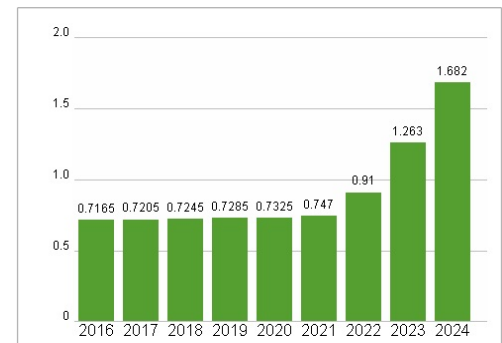
Mitarbeiter -
Umsatz 7634,40 Mil.

Wertentwicklung	1M	6M	1J
Performance	-15,35%	-35,68%	-34,31%
Volatilität	46,21	44,04	37,77
Volumen Ø (Stk./Tag)	05	07	04

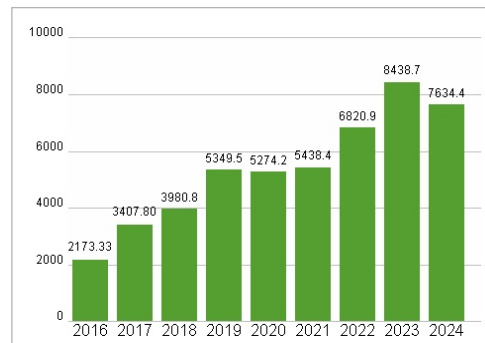
Aktuelles KGV



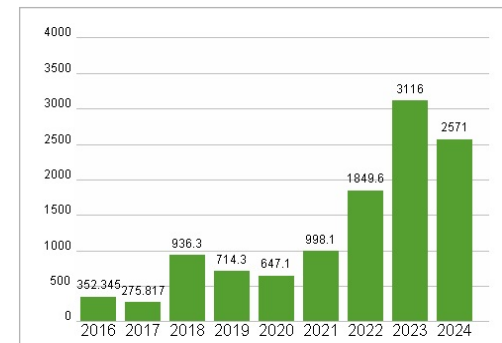
Dividende je Aktie (USD)



Unternehmensumsatz (USD)



EBIT (USD)



Historische Daten: 2024 Erstellt: 23.12.2024 16:32

RISIKOHINWEIS: Die Informationen auf dieser Seite dienen ausschließlich zu Informationszwecken und sollten weder als Verkaufsangebot noch als Aufforderung zum Kauf des Wertpapiers oder einer Empfehlung zugunsten des Wertpapiers verstanden werden. Die baha GmbH und die BAWAG P.S.K. Bank für Arbeit und Wirtschaft und Österreichische Postsparkasse Aktiengesellschaft übernehmen trotz sorgfältigster Recherche keinerlei Haftung für die Richtigkeit der angegebenen Daten.

Factsheet erstellt von: www.baha.com