

FRESEN.MED.CARE KGAA O.N.

Börse: Hannover

ISIN: DE0005785802

Währung: EUR

Kurs: 36,17 EUR

Stand: 11.07.2024

Die Fresenius Medical Care AG & Co. KGaA ist ein weltweit führender Anbieter von Produkten und Dienstleistungen für die Dialysetechnik, einer Behandlung von chronischem Nierenversagen. Angeboten werden Dialysegeräte, das damit verbundene Einweg-Zubehör, Dialysemittel sowie Labordienstleistungen und Produkte entlang der gesamten Wertschöpfungskette der Dialyse. Das Unternehmen unterstützt dabei die beiden hauptsächlichen Behandlungsverfahren, die Hämodialyse und die Peritonealdialyse. Bei der Hämodialyse wird das Blut mit Hilfe eines Dialysators gereinigt. Bei der Peritonealdialyse wird hingegen das Bauchfell als filternde Membran genutzt. Die Gesellschaft ist mit Produktionsstätten auf allen Kontinenten vertreten und betreut weltweit Patienten in rund 4.000 eigenen Dialysekliniken.

Aktuelles KGV	22,30
Gewinn je Aktie	1,70
Letzte Dividende je Aktie	1,19
Aktuelle Dividendenrendite	3,14
Cash Flow je Aktie	8,96
Buchwert je Aktie	46,42
Akt. Marktkapitalisierung	11.126,24 Mil.
EBIT	1369,43 Mil.
EBIT-Marge	7,04

Industrie	Gesundheitswesen
Sektor	Medizintechnische Produkte
Subsektor	Hochentwickelte medizinische Geräte
Anschrift	Fresenius Medical Care AG & Co. KGaA Else-Kröner-Straße 1 D-61352 Bad Homburg www.fmc-ag.de

Investor Relations	Dr. Dominic Heger
IR-Telefon	+49 (0) 6172 609-2525
IR-E-Mail	ir@fmc-ag.com

Hauptaktionäre	Institutional investors (61%),Else-Kröner-Fresenius-Stiftung (27%),Retail holdings (8%),Not identified (4%)
----------------	---

Streubesitz	44,95%
-------------	--------

Vorstand	Martin Fischer, Dr. Katarzyna Mazur-Hofsäß, Frank Maddux, MD, Craig Cordola
----------	---

Aufsichtsrat	Michael Sen, Stefanie Balling, Sara Hennicken, Shervin J. Korangy, Dr. Marcus Kuhnert, Gregory Sorensen, M.D., Pascale Witz, Ralf Erkens...
--------------	---

Mitarbeiter	119 845
-------------	---------

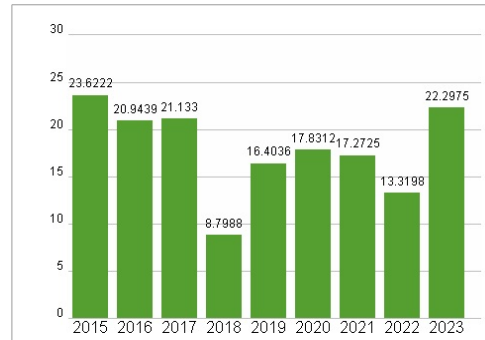
Umsatz	19453,61 Mil.
--------	---------------



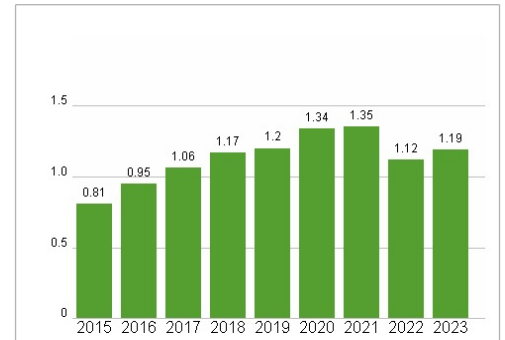
Wertentwicklung

	1M	6M	1J
Performance	-8,88%	-1,47%	-21,09%
Volatilität	18,64	31,10	33,67
Volumen Ø (Stk./Tag)	09	10	08

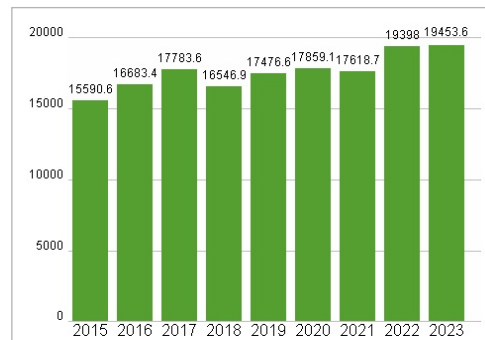
Aktuelles KGV



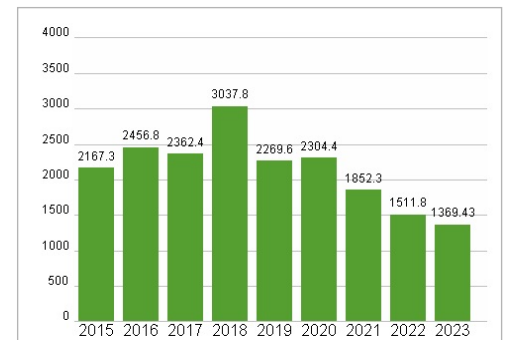
Dividende je Aktie (EUR)



Unternehmensumsatz (EUR)



EBIT (EUR)



Historische Daten: 2023 Erstellt: 14.07.2024 00:20

RISIKOHINWEIS: Die Informationen auf dieser Seite dienen ausschließlich zu Informationszwecken und sollten weder als Verkaufsangebot noch als Aufforderung zum Kauf des Wertpapiers oder einer Empfehlung zugunsten des Wertpapiers verstanden werden. Die baha GmbH und die BAWAG P.S.K. Bank für Arbeit und Wirtschaft und Österreichische Postsparkasse Aktiengesellschaft übernehmen trotz sorgfältigster Recherche keinerlei Haftung für die Richtigkeit der angegebenen Daten.

Factsheet erstellt von: www.baha.com