

BILFINGER SE O.N.

Börse: Berlin ISIN: DE0005909006 Währung: EUR Kurs: 66,10 EUR Stand: 01.04.2025

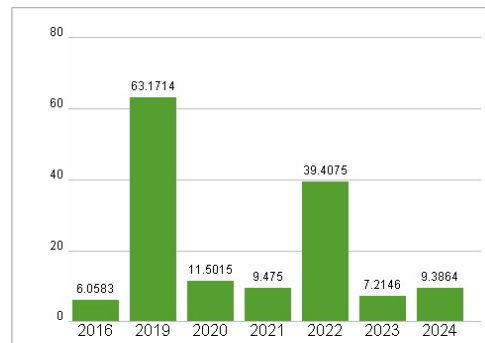
Die Bilfinger SE ist eine international tätige Unternehmensgruppe, die sich als international führender Industriedienstleister engagiert. Das Unternehmen bietet Services rund um Wartung und Instandhaltung von Industrieanlagen. Bilfinger entwickelt darüber hinaus Komplettlösungen für Anlagen und Infrastrukturprojekte, von der Planung über die Finanzierung bis hin zum Betrieb. Die Auftraggeber kommen sowohl aus den privaten als auch öffentlichen Bereichen. Das Unternehmen zählt zu den führenden Tunnelbauspezialisten im In- und Ausland. Die Bilfinger Unternehmensgruppe ist mit zahlreichen Niederlassungen und Beteiligungsgesellschaften in Deutschland und vielen anderen Ländern auf allen Kontinenten vertreten.

| | |
|----------------------------|---|
| Aktuelles KGV | 9,39 |
| Gewinn je Aktie | 4,93 |
| Letzte Dividende je Aktie | 2,40 |
| Aktuelle Dividendenrendite | 5,19 |
| Cash Flow je Aktie | 6,41 |
| Buchwert je Aktie | 34,59 |
| Akt. Marktkapitalisierung | 1.739,29 Mil. |
| EBIT | 258,40 Mil. |
| EBIT-Marge | 5,13 |
| Industrie | Industrie |
| Sektor | Diversifizierte Industriunternehmen |
| Subsektor | Diversifizierte Industriunternehmen |
| Anschrift | Bilfinger SE Oskar-Meixner-Straße 1 D-68163 Mannheim www.bilfinger.com/ |
| Investor Relations | Bettina Schneider |
| IR-Telefon | +49-621-459-2377 |
| IR-Email | bettina.schneider@bilfinger.com |
| Hauptaktionäre | Cevian Capital (14.99%), ENA Investment Capital (12%), treasury shares (0.23%) |
| Streubesitz | 14,90% |
| Vorstand | Matti Jäkel |
| Aufsichtsrat | Dr. Eckhard Cordes, Stephan Brückner, Dr. Bettina Volkens, Dr. Roland Busch, Dr. Silke Maurer, Frank Lutz, Jörg Sommer, Rainer Köster |
| Mitarbeiter | 31 478 |
| Umsatz | 5037,50 Mil. |

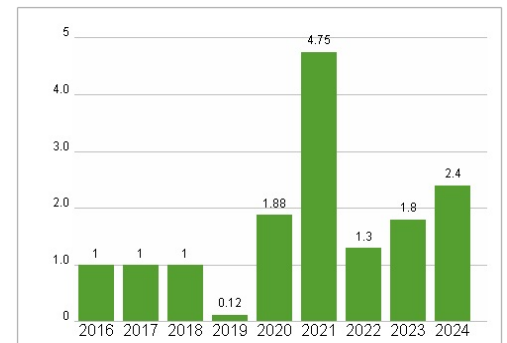


| Wertentwicklung | 1M | 6M | 1J |
|----------------------|---------|---------|---------|
| Performance | +20,07% | +37,72% | +54,20% |
| Volatilität | 83,85 | 42,87 | 35,00 |
| Volumen Ø (Stk./Tag) | 156 | 48 | 50 |

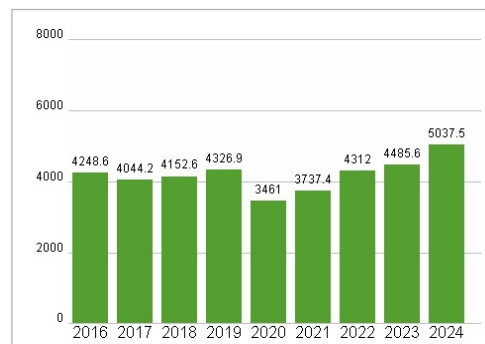
Aktuelles KGV



Dividende je Aktie (EUR)



Unternehmensumsatz (EUR)



EBIT (EUR)



Historische Daten: 2024 Erstellt: 03.04.2025 04:22